

Dokumentation av vaccination mot Covid-19

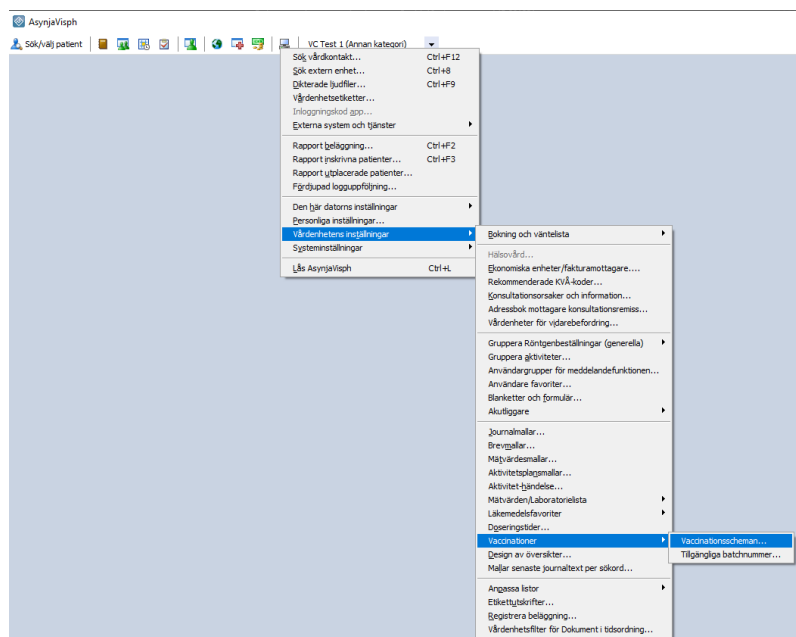
Version	Namn	Datum	Nytt
1.0	OSV förvaltning	2020-12-18	
1.1	OSV förvaltning	2021-01-15	Sida 4, KVÅ kod sätts även vid ordination
1.2	OSV förvaltning	2021-03-18	Sidan 5, Enstaka vaccin
1.3	OSV förvaltning	2021-03-19	Sidan 5, förtydligande vid enbart ordination
1.4	OSV förvaltning	2021-03-22	Sidan 3, Hälsodeklaration

Vaccinationsschema och registrering i läkemedelsjournal

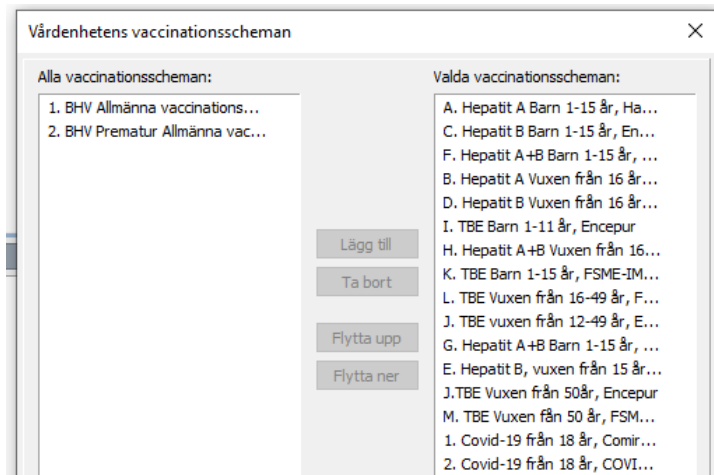
Bilderna nedan visar exempel på ett vaccin men samma arbetssätt gäller även för övriga vaccin.

Inställning av nytt vaccinationsschema

Inställningen måste utföras för att vaccinationsschemat ska bli tillgängligt. Inställningen kan utföras av användare som har behörighet grundprofil med signering och Lita. När det kommer nytt vaccin med tillhörande schema så utförs denna inställning igen.

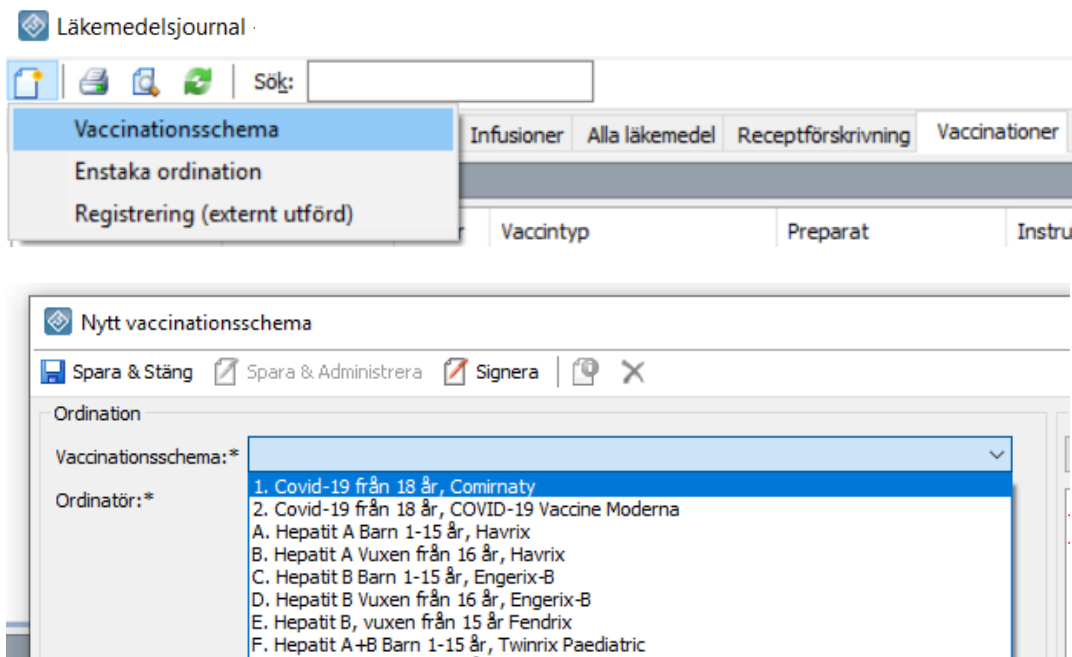


Flytta över vaccinationsschemat ”Covid-19 från 18 år Comirnaty” från vänster till höger sida. För att denna inställning ska bli synlig behöver man logga ut ur och in igen i AsynjaVisph.

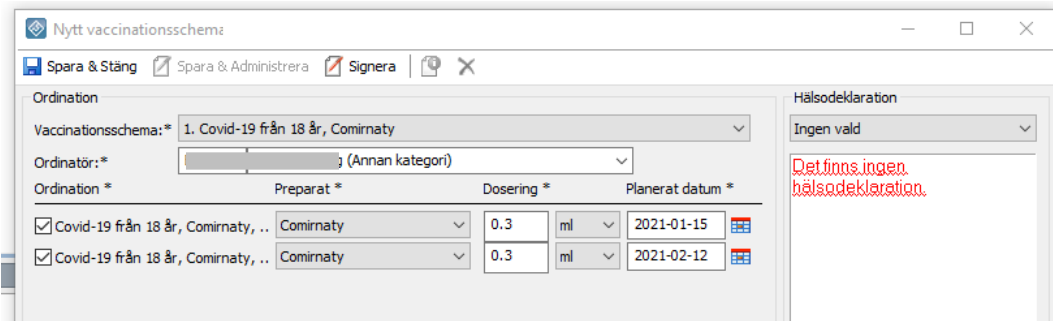


Ordination och administrering av vaccin vid vaccinationsschema

Ordination och administrering av vaccination mot Covid-19 ska göras i patientens Läkemedelsjournal i fliken Vaccination. Välj vaccinationsschema ”Covid-19 från 18 år Comirnaty”.

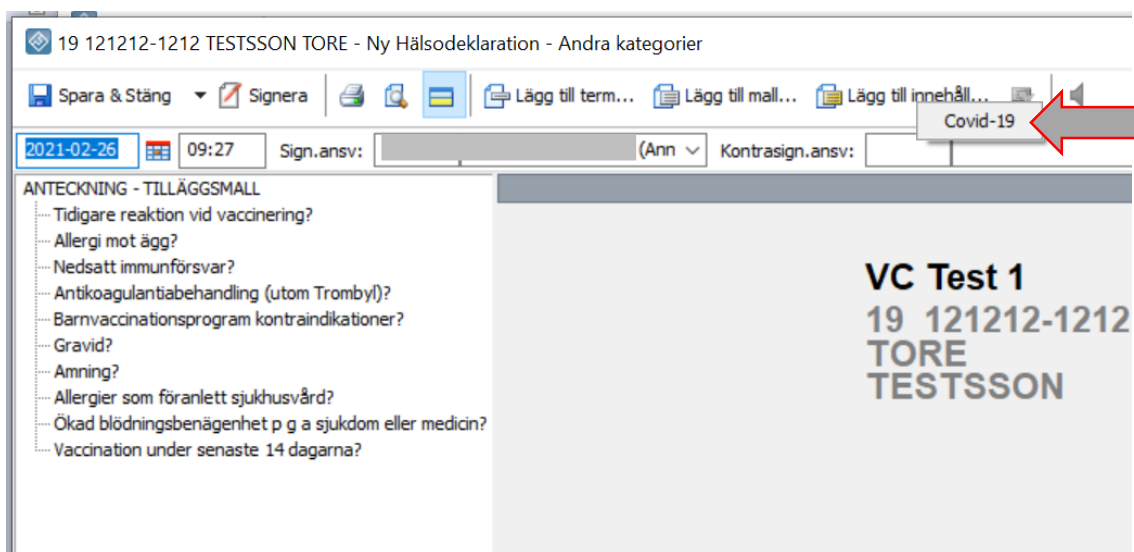


Välj preparat.



Fyll i Hälsodeklarationen. Välj Skapa ny eller Kopiera till ny.

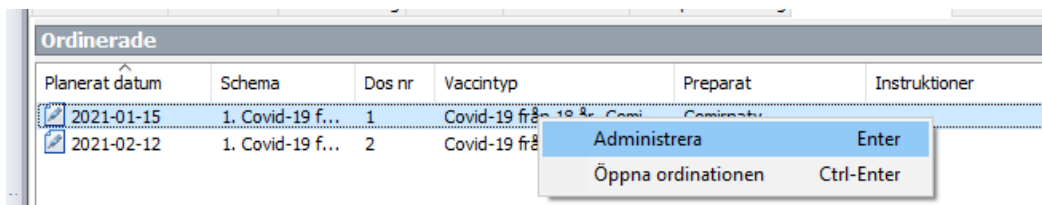
Det går nu att i hälsodeklarationen i AsynjaVisph välja Lägg till innehåll och välja Covid-19. De frågor som är aktuella för hälsodeklarationen (i pappersform) vid vaccination mot Covid-19 blir då fördefinierade med svarsalternativet Nej. Ändra de fördefinierade svaren vid behov.



Alternativ 1: Användare som har ordinationsrätt väljer Signera.

Alternativ 2: Användare som inte har ordinationsrätt väljer Spara & Stäng efter att ordinator ändrats till användare som har ordinationsrätt. Meddela ordinatören som har ordinationsrätt att signera ordinationen.

Markera Administrera, höger- eller dubbelklicka så öppnas administrationen.



Fyll i samtliga uppgifter i Administrera vaccination.

Alternativ 1: Välj Signera & Administrera om den som administrerar har ordinationsrätt.

Alternativ 2: Välj Administrera om den som administrerar inte har ordinationsrätt.

Administrera vaccination

Spara & Stäng Administrera Signera & Administrera

Ordination

Vaccintyp: Covid-19 från 18 år, Comirnaty Dos nr: 1

Preparat: Comirnaty Ord dos: 0,3 ml

Schema: 1. Covid-19 från 18 år, Comirnaty

Planerat datum: 2021-01-15

Ordinator: (Annan kategori)

Instruktioner:

Administrering

Administrationsdatum: 2021-01-15

Utförs ej, orsak:

Administrationsväg: Intramuskulärt

Lokalisation:

Batchnummer:

Kommentar:

Hälsodeklaration

Från ordinationen

Det finns ingen hälsodeklaration.

Skapa ny Kopiera till ny

Interaktion Äldre Foster Amning Biverkning Janus info webb FASS

Nu är dos 1 administrerad och dos 2 är ordinerad.

Läkemedelslista Tidsöversikt Administrering Infusioner Alla läkemedel Receptförskrivning Vaccinat

Ordinerade

Planerat datum	Schema	Dos nr	Vaccintyp	Preparat
2021-02-12	1. Covid-19 f...	2	Covid-19 från 18 år, Comi...	Comirnaty

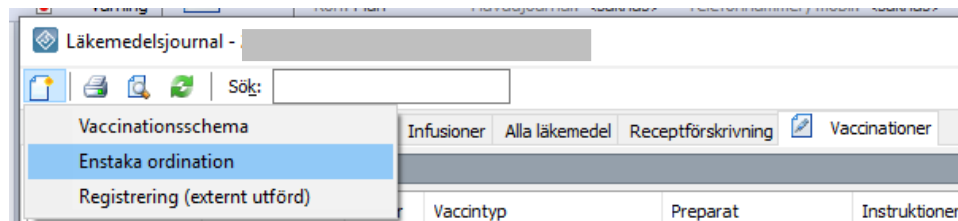
Administrerade

Utfört datum	Schema	Dos nr	Vaccintyp	Preparat
2021-01-15	1. Covid-19 f...	1	Covid-19 från 18 år, Comi...	Comirnaty

Vid dos 2 välj den sedan tidigare ordinerade dosen och administrera enligt ovan samt fyll i ny hälsodeklaration.

Ordination och administrering av vaccin med enstaka ordination

Ordination och administrering av vaccination Covid-19 Vaccine Janssen ska göras i patientens Läkemedelsjournal i fliken Vaccination som en enstaka ordination då detta vaccin endast ges med en dos.



Alternativ 1: Användare som har ordinationsrätt kan välja Administrera direkt då alla uppgifter fyllts i och därefter Signera & Administrera när administration är utförd.

Alternativ 2: Användare som inte har ordinationsrätt väljer Spara & Stäng efter att ordinator ändrats till användare som har ordinationsrätt. Meddela ordinatören som har ordinationsrätt att signera ordinationen. Välj därefter Administrera då alla uppgifter fyllts i och när administration är utförd.

Övrig dokumentation vid vaccination mot Covid-19

Vid enbart ordination av vaccination mot Covid-19 (hälsovård) görs enligt nedan på det datum då administration av vaccination gjorts av extern utförare

Använd lämplig journalmall.
Välj kontakttyp Notat om patient.
Välj KVÅ-kod UX655 Vaccination av Covid-19
Diagnos ska inte sättas i journalanteckningen.
Vaccineringen är gratis för patienten.

Kassaregistrering ska inte göras.

Vid vaccinationsmottagning (hälsovård)

Använd lämplig journalmall.
Välj kontakttyp Notat om patient.
Välj KVÅ-kod UX655 Vaccination av Covid-19
Diagnos ska inte sättas i journalanteckningen.
Vaccineringen är gratis för patienten.

Kassaregistrering ska inte göras.

Vid besökskontakt av annan orsak än endast för vaccination (sjukvård)

Använd lämplig journalmall.

Välj kontakttyp

- Mottagningsbesök planerat
- Mottagningsbesök oplanerat
- Besök utanför mottagning
- Hembesök
- Hemsjukvårdsbesök ordinärt boende
- Hemsjukvårdsbesök särskilt boende

Välj KVÅ-kod UX655 Vaccination av Covid-19.

Välj övrig KVÅ-kod vid behov och sätt diagnos som vid besökskontakt.

Vaccineringen är gratis för patienten.

Kassaregistrering görs för besökskontakten.

KVÅ-koden UX655 Vaccination av Covid-19 gäller inte för ersättning tillsammans med andra kontakttypen än ovan nämnda och inte heller tillsammans med KVÅ-koden ZV051 Telemedicin (i).