

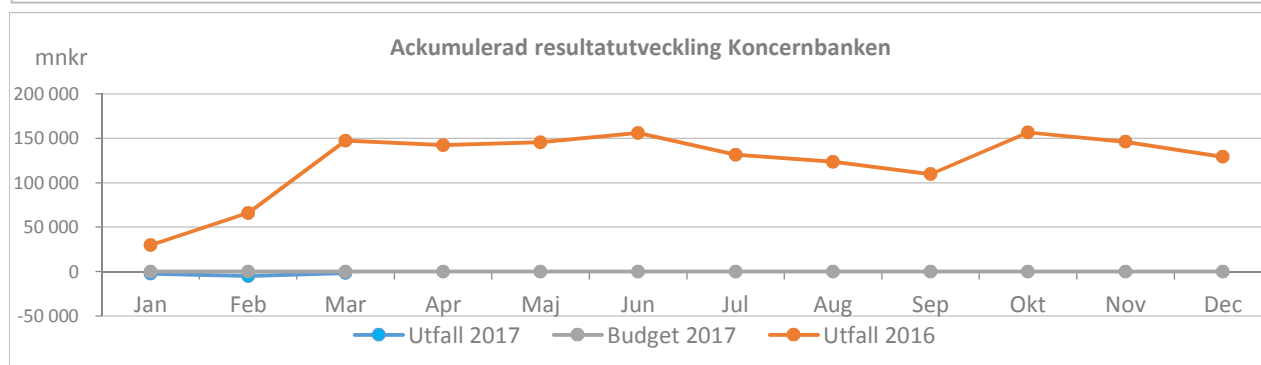
Koncernbankens periodresultat är -1,7 mnkr och är i linje med budget. Prognosen för helåret är ett positivt resultat på 27 mnkr. Kommande försäljningar av fondinnehav kommer att ge positiva överskott under året.

Nettolikviditeten är per mars 11,4 mdkr.

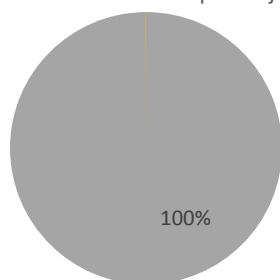
Den korta portföljen placerar i räntor. Avkastningen från årsskiftet till och med mars var 0,1%, vilket speglar ett marknadsläge med låga räntor. Den långa portföljen placerar även i aktiefonder och avkastningen för perioden var 2,6%. Stiftelseportföljen har en längre placeringshorisont och en större andel aktiefonder och har även den avkastat 2,6% (exkl utdelningar).

Alla portföljer har för perioden ett marknadsvärde som är högre än anskaffningsvärdet.

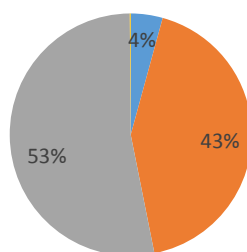
Inga överträdelser i mars av finanspolicyn.



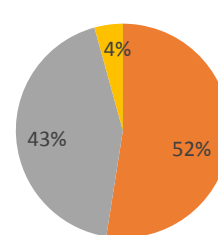
Kort likviditetsportfölj



Lång likviditetsportfölj



Stiftelseportfölj



■ AIO ■ Aktiefond ■ Ränta ■ Likv medel

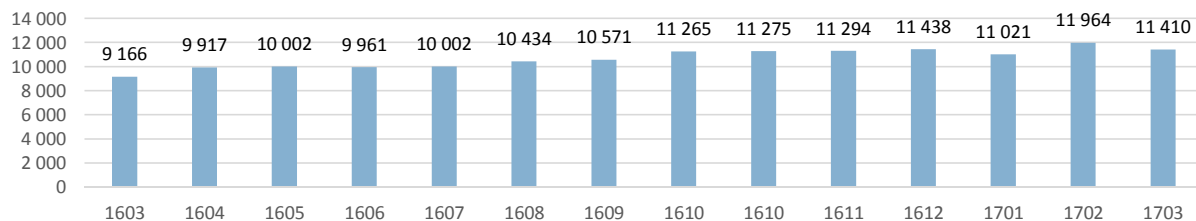
Marknadsvärde

Mars mnkr	Kort likv- portfölj	Lång likv- portfölj	Totalt kort+lång	Total Andel	Stiftelse- portfölj
AIO	0	340	340	3%	0
Aktiefonder	0	3387	3387	31%	276
Räntepapper	3024	4215	7239	66%	228
Likvida medel	2	11	12	0%	23
Total	3026	7952	10978	100%	527



mnkr

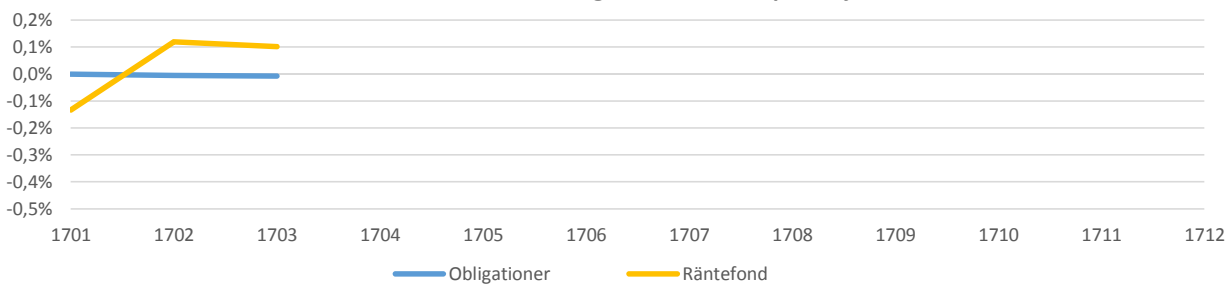
Nettolikviditet



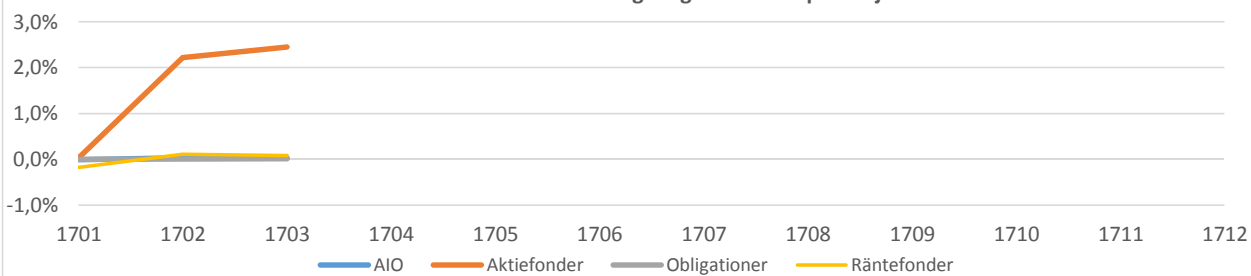
Akkumulerad avkastning per portfölj



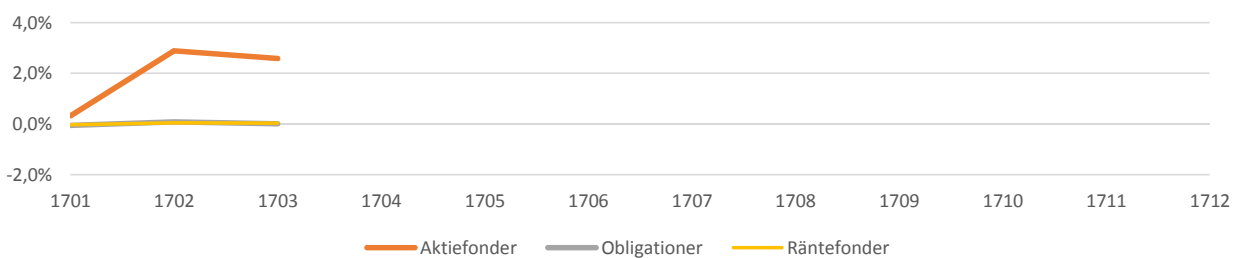
Akkumulerad avkastning korta likviditetsportföljen

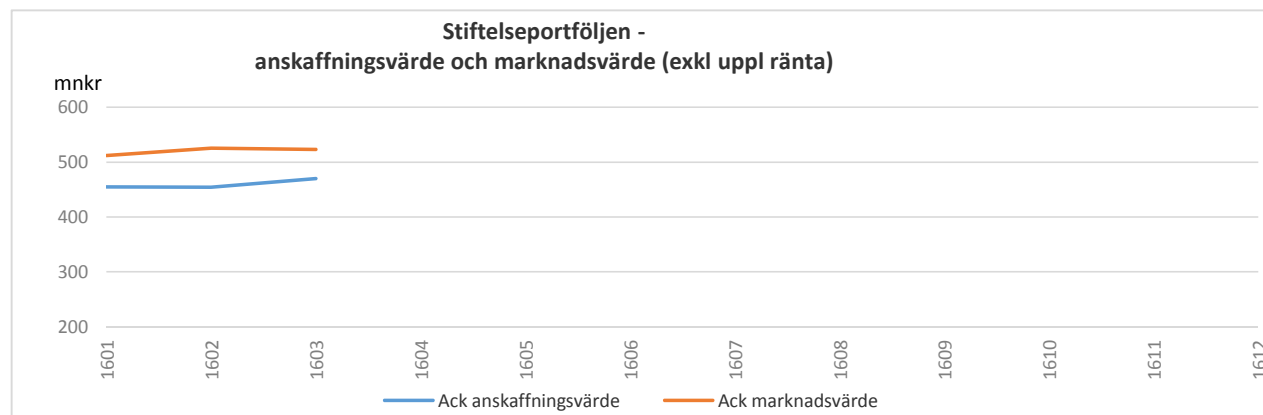


Akkumulerad avkastning långa likviditetsportföljen



Akkumulerad avkastning stiftelseportföljen





Geografisk fördelning av aktierisken - långa likviditetsportföljen

Sverige	V Europa	Nordamerika	Japan	Australien & NZ	Ö Europa	Asien ex Japan	Latin-amerika	Afrika & MÖ	Totalt
31,3%	14,5%	31,4%	4,1%	1,1%	1,0%	11,7%	3,1%	1,8%	100%

Uppföljning av limiter

(källa: PWC)

Mar

Kort likviditetsportfölj



Lång likviditetsportfölj



Stiftelseportfölj



