

Utveckling Västra Götaland

Antal invånare i Västra Götaland december 2016:

Befolkning

1 671 800

Kraftig befolkningsökning

- Kvartal 4 2016 har befolkningsantalet i Västra Götaland ökat med drygt 5 700 invånare jämfört med kvartal 3 2016.
- Det är nästan 2 000 personer mer än vad befolkningen ökade kvartal 4 förra året och drygt 3 000 fler än kvartal 4 år 2014.

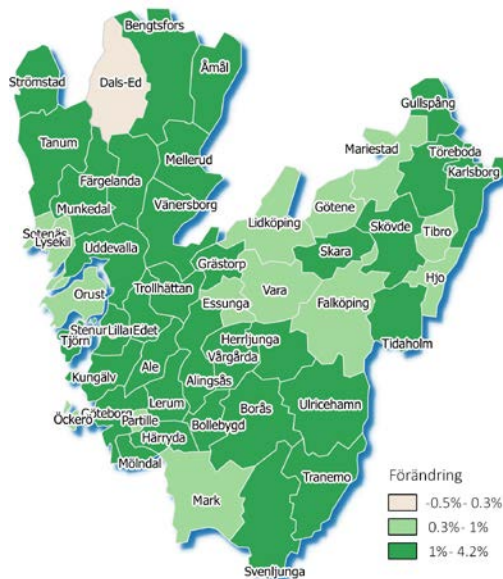
Lilla Edet ökar mest

- Lilla Edet är den kommun som haft den högsta procentuella ökningen av befolkningen (+4,2%) under det senaste året (jämförelse december respektive år).

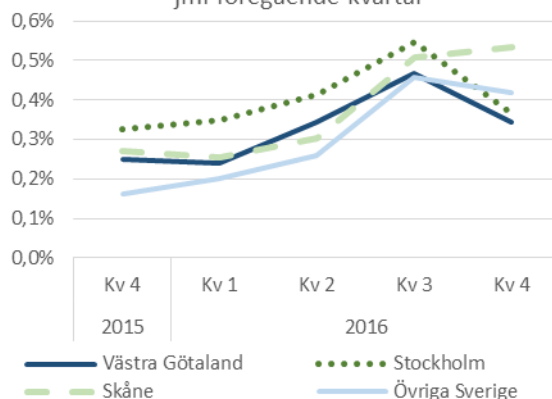
Invandring ger största bidraget till befolkningsökningen

- Störst bidrag till den ökande befolkningen i Västra Götaland kvartal 4 ger det mycket stora positiva utrikes flyttnettot.
- Utöver de folkbokförda invånarna fanns det ca 18 000 asylsökande placerade i Västra Götaland i december 2016.

Procentuell förändring av antal invånare december 2016 jämfört med december 2015.

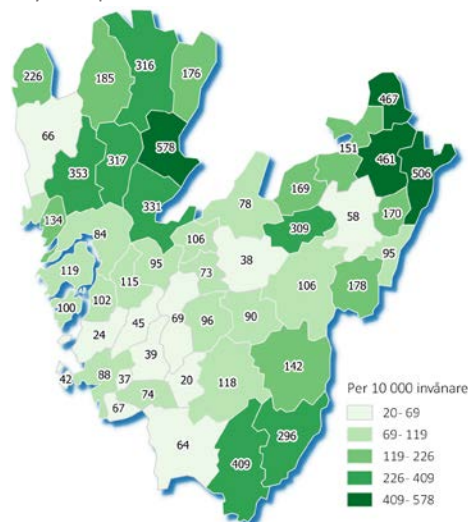


Procentuell förändring av antal invånare jmf föregående kvartal



	Västra Götaland	Fyrbodal	Göteborgsregionen*	Sjuhärad	Skaraborg
Antal invånare 31/12					
2015	1 648 700	266 300	982 400	217 300	261 800
2016	1 671 800	270 100	997 400	220 300	264 300
Kvartal 4 respektive år					
Födelseöverskott					
2015	710	-140	900	60	-60
2016	630	-110	800	30	-100
Inrikes flyttnetto					
2015	-220	-170	60	90	-80
2016	110	-500	1 190	50	-440
Utrikes flyttnetto					
2015	3 460	850	1 570	510	580
2016	4 660	1 440	1 830	580	900

Antal asylsökande i Migrationsverkets mottagnings-system per 10 000 invånare december 2016.

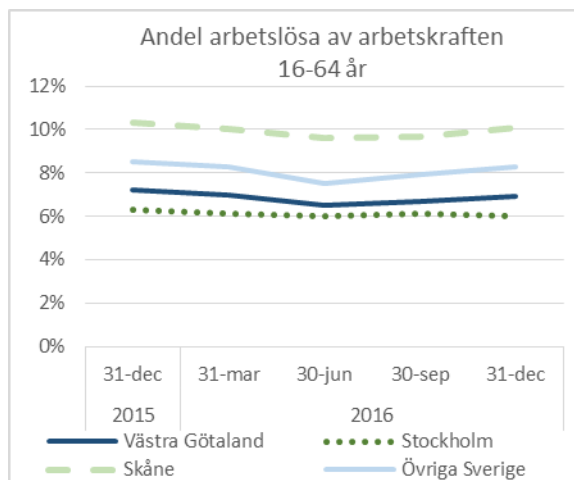


* I Göteborgsregionen ingår Kungälv som inte är en del av Västra Götaland.

Källa: SCB och Migrationsverket.

Minskad arbetslöshet

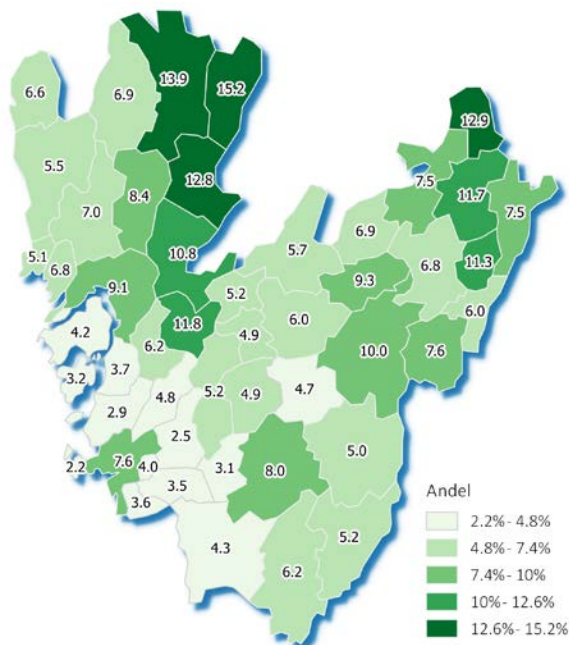
- Andelen arbetslösa i Västra Götaland har minskat i december 2016 jämfört med samma månad förra året. Även ungdomsarbetslösheten har minskat under perioden.
- Under hela perioden är andelen arbetslösa i Västra Götaland lägre än i Skåne och övriga Sverige men högre än i Stockholm.
- Totalt var ca 55 500 personer inskrivna som arbetslösa (öppet arbetslösa eller i arbetsmarknadspolitiska program med aktivitetsstöd) på Arbetsförmedlingen i Västra Götaland i slutet av december, d.v.s. 6,9 % av arbetskraften 16-64 år.



Andel arbetslösa av arbetskraften 16-64 år december 2016

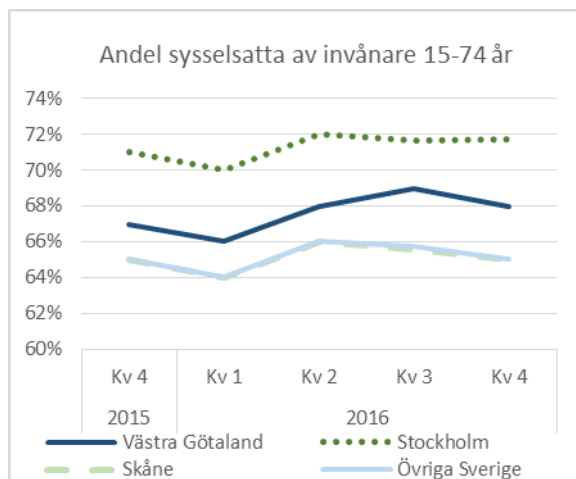
Högst arbetslöshet i Åmål

- Åmål hade i slutet av december 2016 den högsta andelen arbetslösa 16-64 år (15,2%). Lägst var andelen i Öckerö (2,2%).
- Arbetslösheten för ungdomar 18-24 år i Västra Götaland uppgick i snitt till 9,9 %. Ungdomsarbetslösheten var högst i Åmål och lägst i Kungälv.



Oförändrad sysselsättning

- Sysselsättningsgraden i Västra Götaland har minskat något jämfört med kvartal 3 2016 men ligger på en liknande nivå jämfört med samma period förra året.
- Sysselsättningsgraden är lägre än i Stockholms län, men högre än i Skåne och övriga Sverige under hela perioden.



	Antal arbetslösa 16-64 år		Andel arbetslösa av arbetskraften 16-64 år	
	31:e december respektive år			
	2015	2016	2015	2016
Västra Götaland	57 800	55 500	7,2%	6,9%
Fyrbodalsreg.	11 700	11 900	9,4%	9,5%
Göteborgsreg.	30 300	28 600	6,3%	6,0%
Sjuhäradsreg.	7 100	6 700	6,7%	6,4%
Skaraborgsreg.	9 900	9 600	7,8%	7,1%

Med arbetslösa avses öppet arbetslösa och arbetssökande i program med aktivitetsstöd. Källa: Arbetsförmedlingen
Uppgifter om sysselsättning kommer från Arbetskraftsundersökningarna (AKU). Källa: SCB

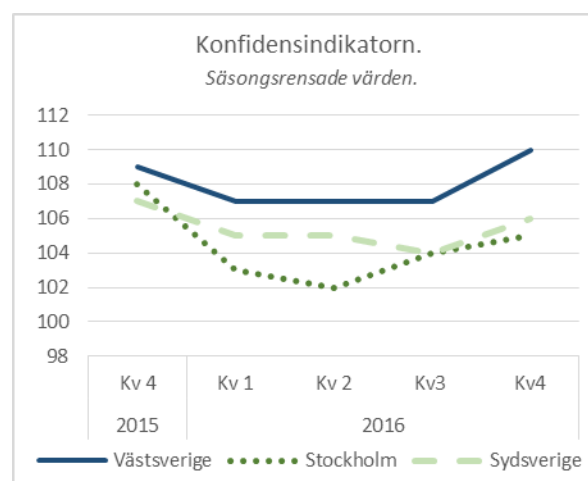
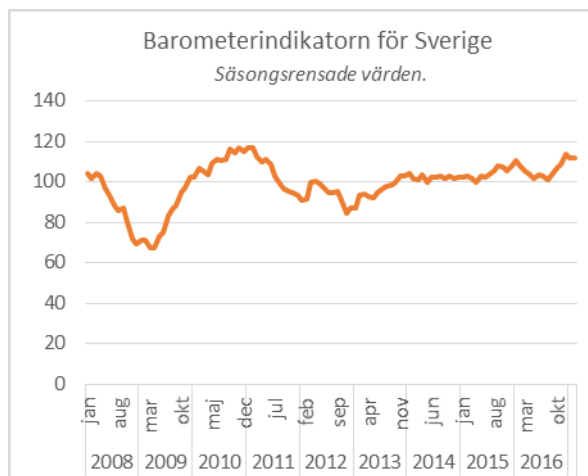
Fortsatt ljus konjunktur

Konjunkturinstitutet (KI) senaste konjunkturbarometer (februari 2017) visar på ett mycket ljusstämningläge i den svenska ekonomin. Samtliga ingående företagssektorer rapporterar om ett starkt eller mycket starkt läge. Även detaljhandels förtroende har återhämtat sig från förra månadens nedgång och ligger nu åter något över det historiska genomsnittet. Hushållens syn på ekonomin är fortsatt optimistisk. Barometerindikatorn ändrades endast marginellt i februari, från 111,9 i januari till 111,6.

Starkast konjunktur i Västsverige

- KI:s regionala konjunkturbarometer för fjärde kvartalet 2016 visar att konfidensindikatorn för näringslivet i Västsverige är 110, klart över det historiska genomsnittet på 100.
- Konfidensindikatorn i det västsvenska näringslivet stärktes rejält mellan tredje och fjärde kvartalet 2016 efter att ha legat stilla ett par kvartal – från index 107 till 110
- Konjunkturläget i Västsverige är bättre än genomsnittet inom samtliga sektorer. Tillverkningsindustrin uppvisar det starkaste konjunkturläget.
- Konjunkturen är bättre i Västsverige än i de två övriga storstadsregionerna.

	Bygg- industri	Handel	Privata tjänster	Tillverk- nings- industri	Närings- livet totalt
Väst- sverige	109	103	108	114	110
Stock- holms län	103	102	105	110	105
Syd- sverige	107	103	104	112	106



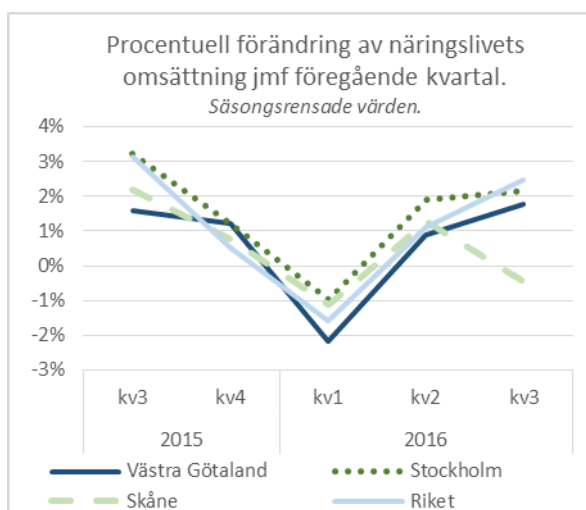
Konfidensindikatorn och **Barometerindikatorn** är tagna från *Konjunkturbarometern*, en enkätundersökning till företag och hushåll som utförs varje månad av Konjunkturinstitutet.

Konfidensindikatorn är en sammanvägning av företagens svar på frågor om bl.a. orderstock, försäljningsvolym, nulägesomdöme och förväntningar.

Barometerindikatorn sammanfattar konfidensindikatorerna för näringsliv och hushåll och tas fram enbart på riksnivån. Syftet är att fånga stämningläget i den svenska ekonomin. Värden över 100 respektive 110 motsvarar en starkare respektive mycket starkare ekonomi än normalt. Värden under 100 respektive under 90 visar en svagare respektive mycket svagare ekonomi än normalt.

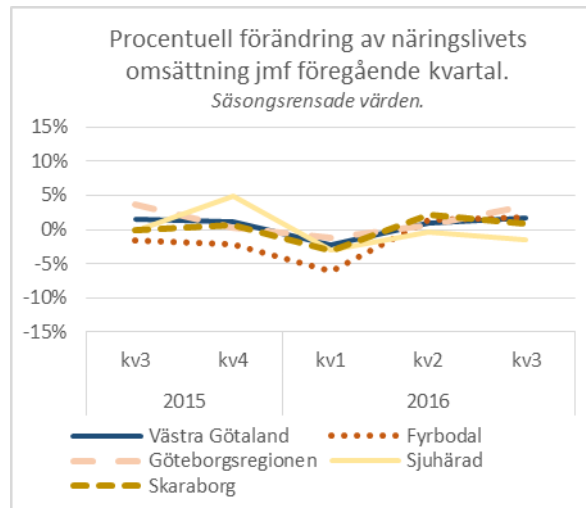
Fortsatt ökad omsättning i näringslivet

- Omsättningen inom näringslivet i Västra Götaland har ökat med nära 2 % under det tredje kvartalet 2016, vilket är lägre än utvecklingen i riket i stort men jämförbart med utvecklingen i Stockholms län. Utvecklingen av omsättningen i det skånska näringslivet har däremot varit sämre.
- Nedbrutet på delregional nivå har omsättningen i näringslivet utvecklats likartat med föregående kvartal dvs. svagt positivt jämfört med föregående kvartal i Skaraborg och Fyrbodalsregionen (+3%) och negativt endast i Sjuhäradsregionen (-3%).



Många startar företag i Dals-Ed

- Antalet nystartade företag är i absoluta tal av naturliga skäl högst i regionens tätast befolkade delar, exempelvis i Göteborg.
- I relativa tal däremot, d.v.s. som antal nystartade företag per invånare, var andelen högst i Dals-Ed följt av Strömstads kommun under det tredje kvartalet 2016.

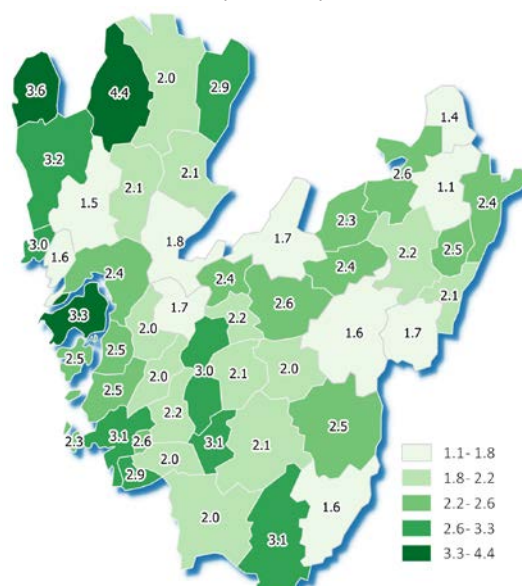


Färre företagskonkurser

- Antalet konkurser under det sista kvartalet 2016 minskade i Västra Götaland med ca 16 % jämfört med motsvarande kvartal året dessförinnan.
- Det är i Sjuhäradsregionen och Göteborgsregionen som konkurserna har minskat medan Skaraborg och Fyrbodalsregionen upplevt ett ökat antal konkurser jämfört med motsvarande kvartal ett år tidigare.

	Näringslivets omsättning		Nystartade företag		Konkurser	
	miljoner kronor		antal		antal	
	kvartal 3		kvartal 4		kvartal 4	
	2015	2016	2015	2016	2015	2016
Västra Götaland	405 000	412 000	2 904	2 786	256	215
Fyrbodalsreg.	51 000	49 000	363	361	22	27
Göteborgsreg.	275 000	284 000	1 907	1 810	189	151
Sjuhäradsreg.	42 000	42 000	336	290	33	16
Skaraborg	45 000	45 000	298	325	12	21

Antal nystartade företag per 1 000 invånare (16-64 år).



Källa: SCB (näringslivets omsättning) och Tillväxtanalys (konkurser och nya företag).

*Antalet konkurser i kommunalförbunden summerar inte upp till siffran för Västra Götaland dels pga. att för små tal på delregionalnivå inte redovisas i statistiken vilket medför ett visst bortfall och dels därför att Kungsbacka kommun ingår i Göteborgsregionen men inte i Västra Götaland