

Objektförvaltning AsynjaVisph
Västra Götalandsregionen
2018-11-08

Nytt i AsynjaVisph version 18.2

Bokning

Varningsmeddelande döljer inte längre SMS-påminnelse direkt

En varning som visas om användaren byter tidstyper på en webbokning i boka-fönstret hamnade ovanpå SMS-påminnelse direkt vilket gjorde att SMS-påminnelse direkt inte gick att välja. Detta fel är nu åtgärdat. Varningen visas nu med en ikon som gör att användaren kan välja om meddelandet ska visas eller stängas ned.

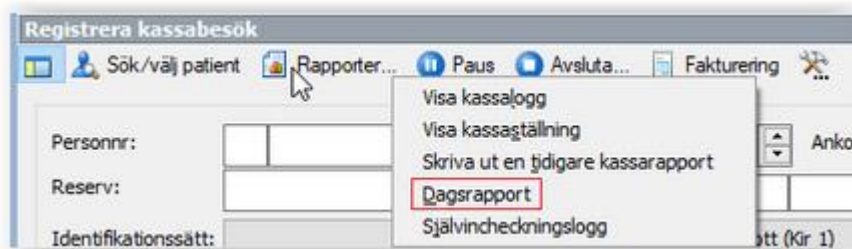
Kassa

Förbättrad validering vid skapande av avgiftsfria transaktioner i kassan

En extra kontroll har lagts till i kassan för att förhindra felaktiga registreringar när besöket är avgiftsbefriat. Kontroll utförs så att ett avgiftsfritt betalsätt inte går att kombinera med en avgift som inte är noll.

Ny kassarapport per dygn för alla kassatransaktioner

Det går nu att skriva ut en kassaställning för en dag från kassan under rapporter. Rapporten visar kassaställningen för alla transaktioner som gjordes under valt dygn.



Läkemedel

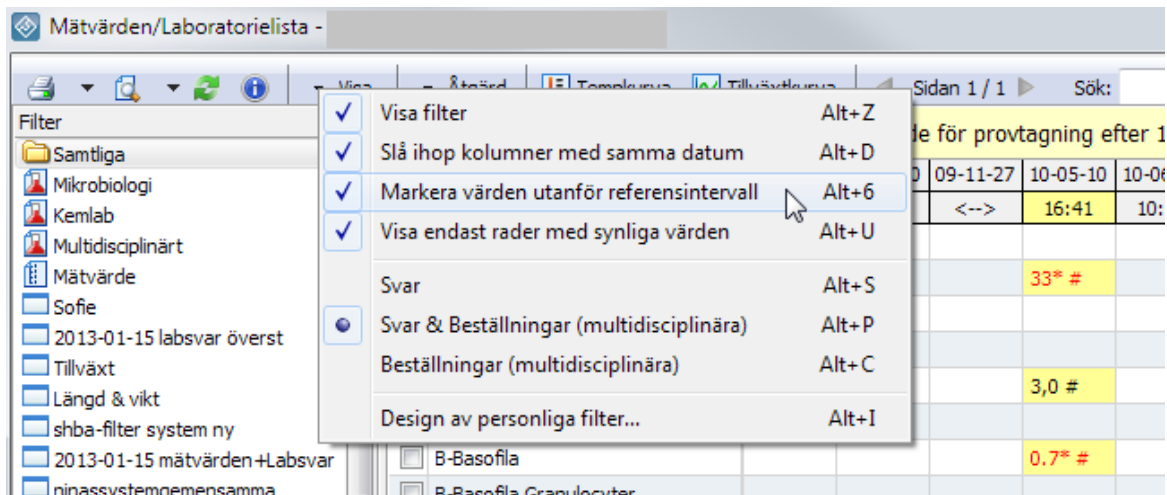
Ej längre möjligt att spara en regelbunden ordination med flera doser utan att ange en administrationstid

Ett fel gjorde att om användaren i doseringsöversikten tog bort ett klockslag på ett administrationstillfälle för en regelbunden ordination som innehöll mer än en dos per dag, gick det att felaktigt spara detta. Detta fel är nu åtgärdat. Observera att det fortfarande är möjligt att lämna klockslag tomt på en regelbunden ordination innehållande ett administrationstillfälle per dag.

Mätvärde/Laboratorielista

Ny standardinställning i Mätvärde/Laboratorielistan för nya användare

Inställningen markera värden utanför referensintervall under menyn visa i mätvärde/laboratorielistan presenterar svar som ligger utanför referensvärdet med röd text. Nu är denna inställning vald per default för **nya användare** som skapas i systemet.

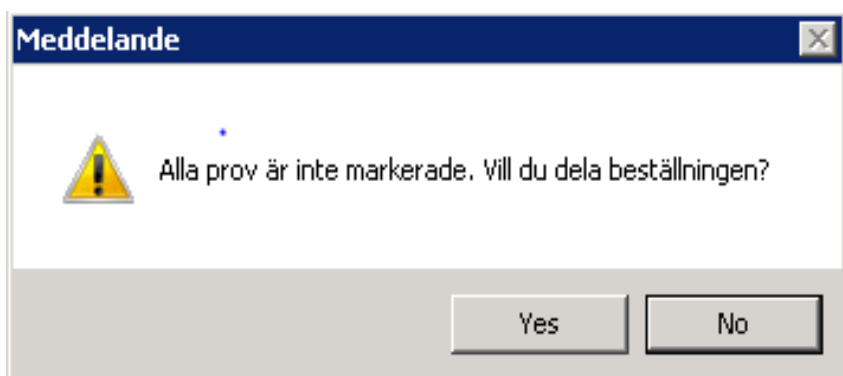


LabCenter

Ny dialog/meddelande vid delad beställning

Visas när inte alla rör i beställningen är markerade och provtagning önskas utföras

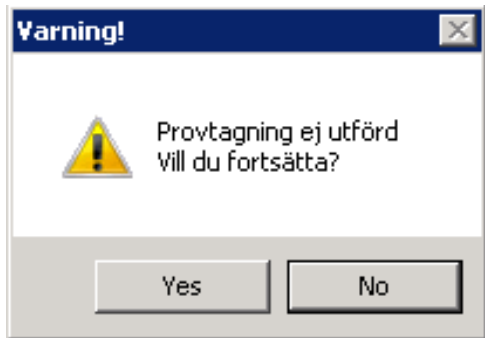
- Förvalt för *Nej*



Nytt varningsmeddelande visas när etiketter är utskrivna men provtagning inte är utförd
Visas vid:

- Byte av flik
- Framsökning av ny patient (f n enbart vid extern inloggning i LabCenter)
- Nedstängning av LabCenter

- Förvalt för *Nej*



Provtagningsdatum i resultatfliken

Provtagningsdatum	Analys	Resultat	Godkänn
2018-09-05	B-SR	6	<input type="checkbox"/>

Uppdatering av förändringar på ej provtagna beställningar.

Om analysen utgått visas meddelande för vilken analys som utgått. Den analysen återfinns inte längre i beställningen. Obs! analysen ersätts inte med ny analys med automatik. Övriga förändringar t ex nytt provtagningsrör, analysnamn etc uppdateras utan meddelande för provtagaren.

Picsara

Reservnummer skickas inte längre som internt format till Picsara

Vid skapande av nytt Multimedia – Picsara case för reservpatienter fick reservnumret från AsynjaVisph ett annat Patient-ID i Picsara.

Detta är nu åtgärdat så att det är VGR´s reservnummer som visas upp i Picsara, det vill säga samma nummer som syns i patientbilden i AsynjaVisph syns nu i Picsara.