

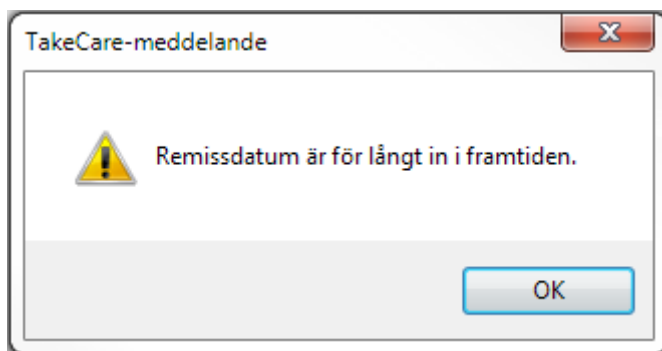
Objektförvaltning AsynjaVisph
Västra Götalandsregionen
2019-04-30

Nytt i AsynjaVisph version 19.0

Beställning remiss och svar gemensamt

Begränsning av remissdatum i framtiden

För patientbundna röntgenbeställningar som görs för långt framåt i tiden kommer nu AsynjaVisph hindra att en sådan beställning kan skickas. Användaren behöver då välja ett annat datum som inte överstiger det antal dagar som är inställt på central nivå.



Ändring i text från "ansvarig läkare" till "ansvarig"

Röntgensvar och fysiologisvar kan signeras av annan yrkeskategori än läkare. Istället för "ansvarig läkare" visas nu enbart "ansvarig". Denna förändring kommer att påverka redan inlästa remisser i AsynjaVisph.

Kassa

Listan över besöksmallar i kassan visar koden för besöksmallen

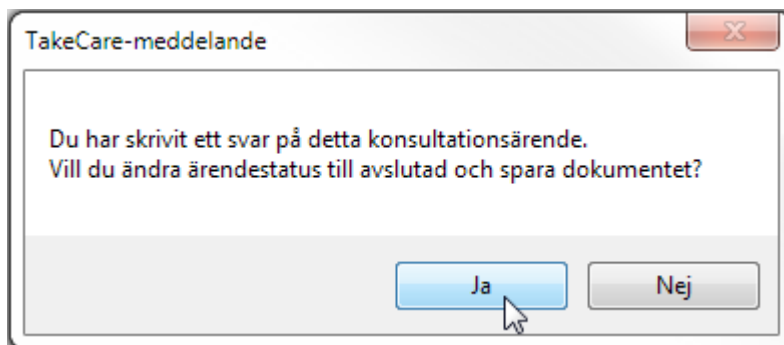
När rullisten över besöksmallar i kassan öppnas visas nu också koderna för respektive besöksmall.

Besöksmall:	<input type="checkbox"/>	<input type="text" value="00 Ingen mall"/>
Besökstyp:	<input type="checkbox"/>	01 Nybesök läkare
Besöksform:	<input type="checkbox"/>	02 Teambesök
		03 Hembesök
Besöksplats:	<input type="checkbox"/>	<input type="text"/>
Akut:	<input type="checkbox"/>	<input type="text"/>
Yrkeskategori 1:	<input type="checkbox"/>	<input type="text"/>
Yrkeskategori 2:	<input type="checkbox"/>	<input type="text"/>
Taxa:	<input type="checkbox"/>	<input type="text"/>
Betalsätt:	<input type="checkbox"/>	<input type="text"/>
Avgift:	<input type="text" value="0 kr"/>	

Konsultationsärende

Fråga om att avsluta visas nu även för konsultationssvar öppnade från "Att skicka"

Nu får användarna frågan "Vill du ändra ärendestatus till avslutad och spara dokumentet?" när ett påbörjat svar på ett konsultationsärende öppnas från "Att skicka". Tidigare visades inte frågan om att ändra status och dokumentet fortsatte då att ha samma status som det hade innan svaret skickades.



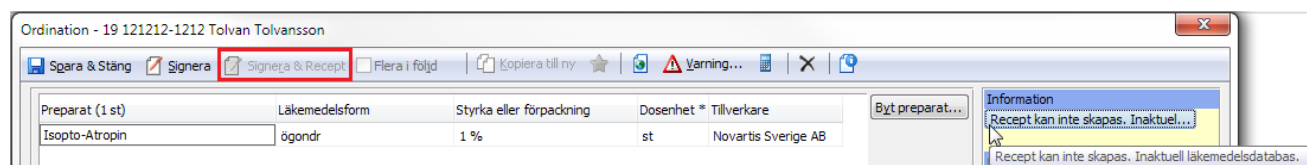
Läkemedel

Valet "Signera & Recept" är inaktivt när ett läkemedel utgått ur Sil

När ett läkemedel utgått ur läkemedelsdatabasen Svenska informationstjänster för läkemedel, Sil, är valet för "Signera & Recept" i ordinationsbilden nu inaktivt då det inte går att skicka recept på preparat som utgått. Användaren får information om att recept inte

kan skapas i informationsrutan till höger i ordinationsbilden och kan därefter välja att byta preparat via "Byt preparat".

Tidigare var var "Signera & Recept" aktiv och när användaren försökte skapa ett recept visades ett meddelande om att preparatet inte kan användas för nya recept. När sedan funktionen "Byt preparat" direkt efter detta användes visades ett TakeCare-meddelande och det gick inte att byta preparatet. För att kunna använda "Byt preparat" behövdes då först ordinationen stängas och öppnas på nytt.



Tidbok

Avbokning eller ombokning kan nu göras från 1177 fram till besöksstart

Tidigare fanns en regel som gjorde att det inte var möjligt för invånarna att avboka eller omboka ett besök från 1177 mindre än 4 timmar före besöksstart. Denna regel har nu tagits bort så det är möjligt att avboka eller omboka fram till besökets start.

Informationstext för webb visas innan en bokning bekräftas på 1177

Innan nya bokningar samt om- och avbokningar bekräftas av invånare på 1177 visas nu den informationstext som konfigurerats lokalt på vårdenheten för tidstypen.

Tidigare visades informationstexten först efter att bokningen bekräftats.

Informationstext konfigureras lokalt på enheten under Systemmenyn, Vårdenhetens inställningar, Bokningar och väntelista, Schemamallar, Tidstyper.

Namn i TakeCare	Namn för webbtidbok	Bokningsbar TakeCare	Döj i kassa	Självcheckningsbar	Bokningsbar webb	Kan avbokas från webben	Kan ombokas från webben	Döj bokning för patient	Typ av videobesök	Informationstext för webb
Webbtidbok åter läkare	Återbesök läkare	<input checked="" type="checkbox"/>	<input type="checkbox"/>	<input checked="" type="checkbox"/>	<input checked="" type="checkbox"/>	<input checked="" type="checkbox"/>	<input checked="" type="checkbox"/>	<input type="checkbox"/>	<EJ videobesök>	Text som visas på 1177 innan besöket bekräftas

Förslag på texter:

- Tänk på att komma i god tid för anmälan innan besöket.
- Tänk på att ta med remiss om du fått en sådan. Du ska ha fått besked om provtagningen sker fastande.