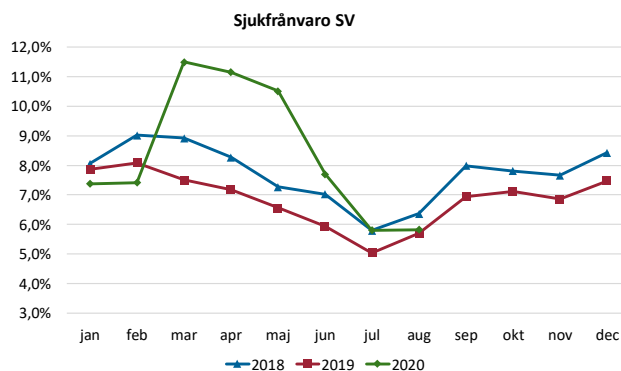
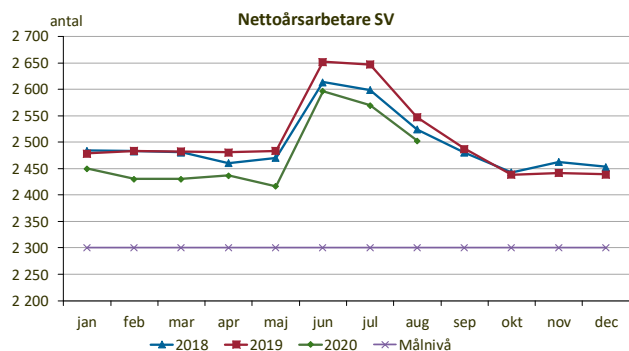
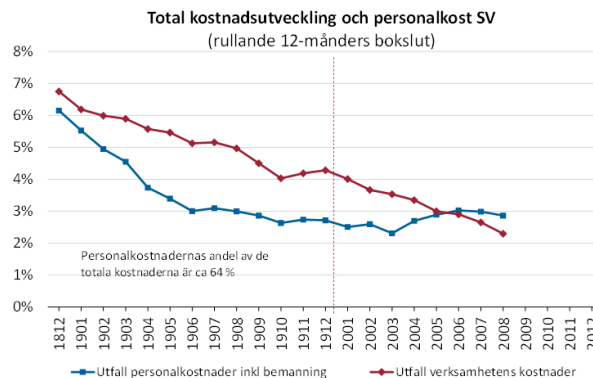
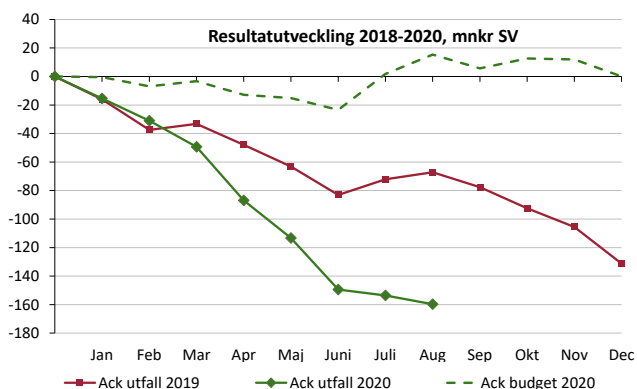


### Trend för avvikelse från mål senaste 12 månaderna samt aktuellt värde

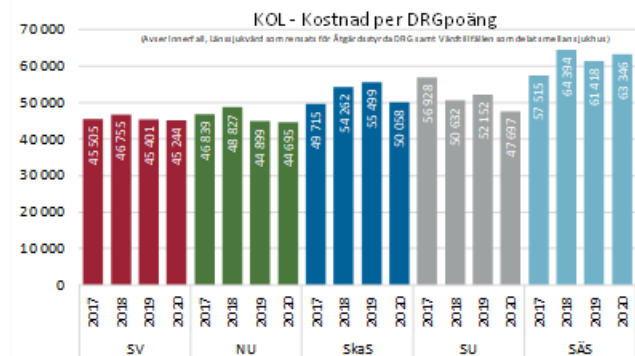
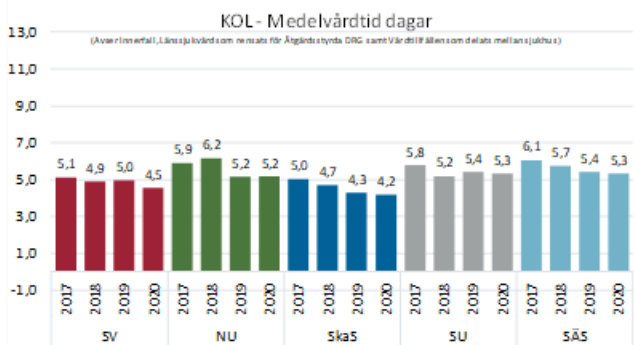
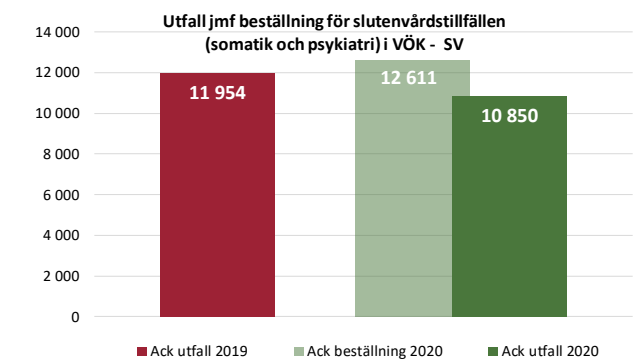
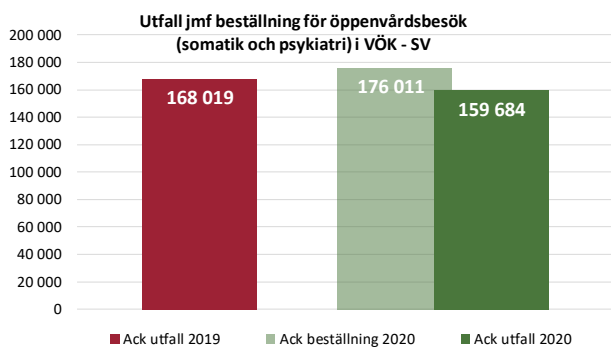
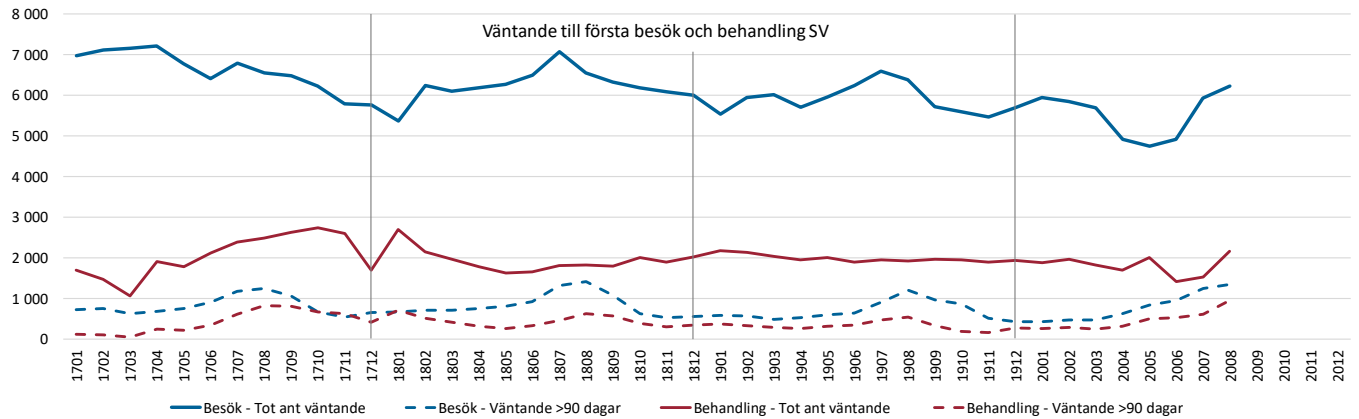
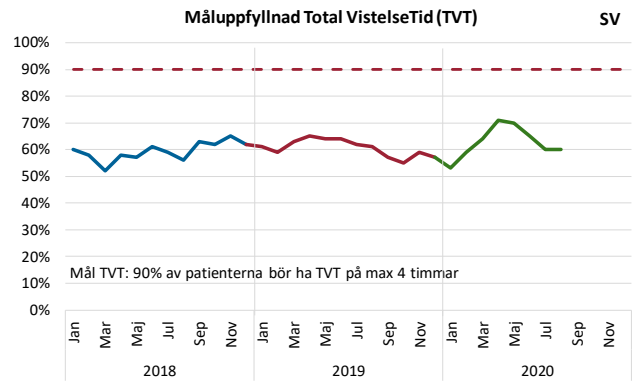
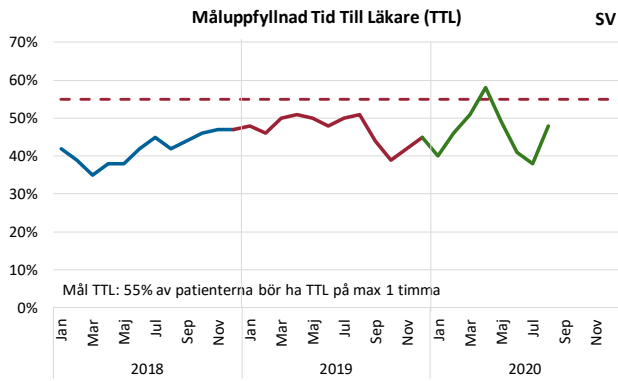
Ek budget- avvikelse	Sjukfrånvaro R12	Personal- oms R12	Beläggning somatik (KS)	Beläggning psykiatri	Vårdgaranti besök	Vårdgaranti behandling	TVT akuten
<b>-10,0%</b>	<b>7,9%</b>	<b>6,6%</b>	<b>95%</b>	<b>82%</b>	<b>79%</b>	<b>56%</b>	<b>60%</b>

Resultaträkning, Sjukhusen i väster Mnkr	Ack utfall	Ack budget	Avvikelse	Ack utfall	Förändring	Budget	Prog aug
	Augusti	Augusti	Belopp	2019	Belopp	2020	2020
<b>SUMMA INTÄKTER</b>	<b>1 760</b>	<b>1 838</b>	<b>-78</b>	<b>1 815</b>	<b>-56</b>	<b>2 789</b>	<b>2 692</b>
Personalkostnader inklusive inhyrd personal	-1 233	-1 134	-99	-1 195	-38	-1 758	-1 886
Köpt vård	-3	-3	0	-18	14	-5	-5
Läkemedel	-146	-139	-7	-139	-7	-211	-225
Material och varor	-114	-112	-2	-114	-1	-169	-172
Övriga kostnader inkl finansnetto	-423	-434	11	-417	-6	-646	-632
<b>Årets resultat</b>	<b>-160</b>	<b>15</b>	<b>-175</b>	<b>-67</b>	<b>-93</b>	<b>0</b>	<b>-228</b>



### Produktivetsindikatorerna 5, 6 och 10:

*I nuläget saknas konsoliderad uppföljning för Sjukhusen i väster*



# Månadskommentar

## Sjukhusen i väster



Månadskommentar för augusti redovisas inte.