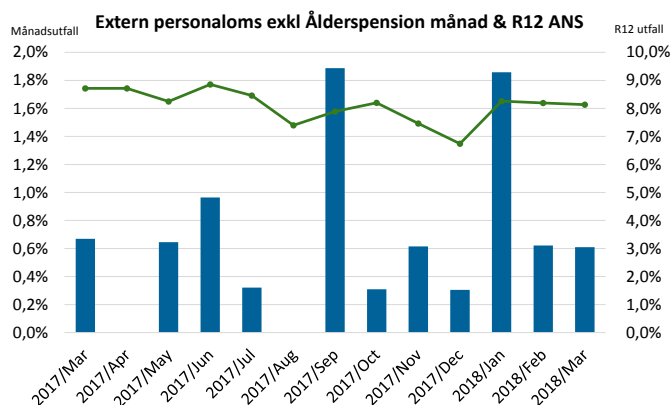
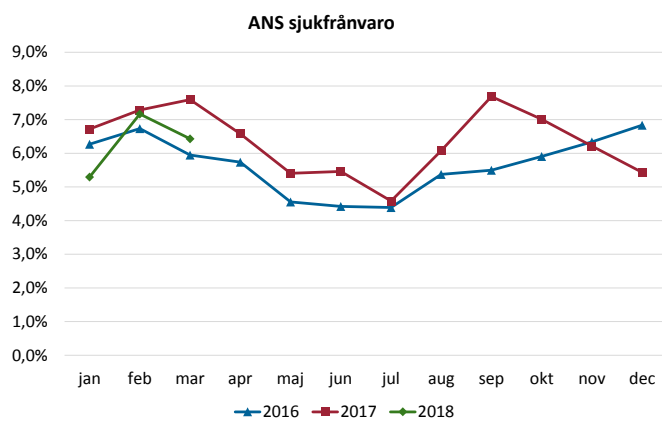
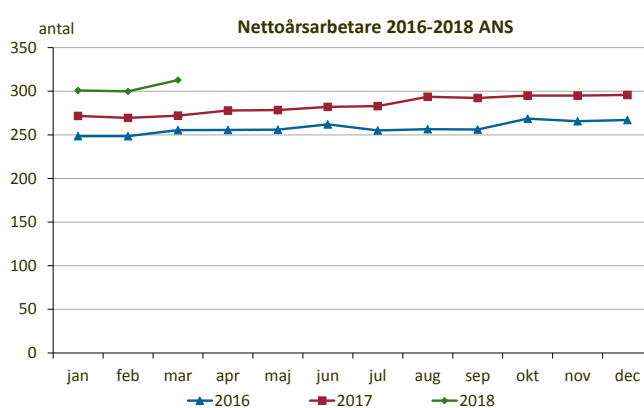
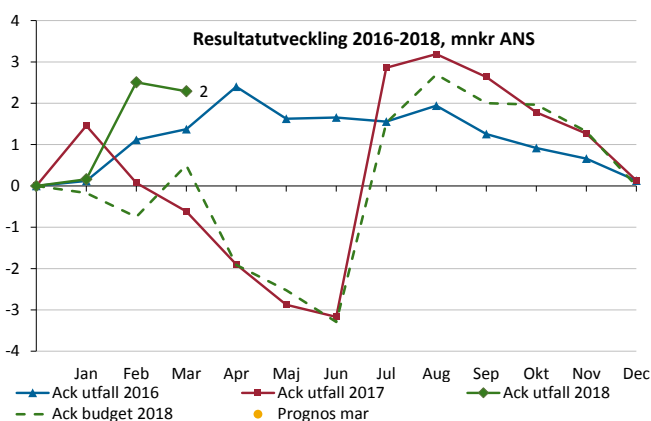


Verksamhet i balans - ANS

Ekonomi	Beläggning somatik/psykiatri	Total VistelseTid på akuten (TVT)	Vårdgaranti 90 dagar besök/åtgärd	Garanti besök vid misstanke cancer	Kvalitet enligt Kvartalen*	Sjukfrånvaro (ackumulerad)	Personalomsättning (R12)
	Ej aktuellt ANS			Ej aktuellt ANS			

*) Avser den 12-månadersperiod som avslutats med senast tillgängliga kvartal. Ingen trendpil sätts.

Resultaträkning, Angereds Närsjukhus	Ack utfall Mars	Ack budget Mars	Avvikelse Belopp	Ack utfall 2017	Förändring Belopp	Budget 2018
Mnkr						
SUMMA INTÄKTER	96	96	0	83	13	376
Personalkostnader inklusive inhyrd personal	-55	-60	5	-49	-6	-233
Köpt vård	0	0	0	0	0	0
Läkemedel	-6	-6	0	-5	-1	-22
Material och varor	-5	-4	-1	-6	0	-16
Övriga kostnader inkl finansnetto	-28	-26	-2	-23	-4	-103
Årets resultat	2	1	2	-1	3	0



Utförda prestationer 2018 jämfört med 2017 - ANS

Sjukhus - Somatik	2017-feb	2018-feb	Trend
Besök - Antal	9 469	8 789	
Besök - Unika individer	5 722	5 754	
Sjukhus - Psykiatri			
Besök - Antal	957	1 479	
Besök - Unika individer	429	530	

Väntande till första besök och behandling - ANS

Första besök	Mars	Förändring jmf fg mån	Förändring jmf fg år
Totalt antal Väntande exkl MOV+PvV*	1 178	63	359
Väntande >90 dagar exkl MOV+PvV*	110	44	96
Uppfyllande av vårdgarantin (mål 100%)	91%	-3%	-8%
Behandling	Mars	Förändring jmf fg mån	Förändring jmf fg år
Totalt antal Väntande exkl MOV+PvV*	150	-10	i.u.
Väntande >90 dagar exkl MOV+PvV*	14	-9	i.u.
Uppfyllande av vårdgarantin (mål 100%)	91%	5%	0%

* MOV= Medicinskt Orsakad Väntan, PvV = Patientvald Väntan

Angereds Närsjukhus

Antalet läkarbesök har ackumulerat minskat med 3,5 procent jämfört med föregående år och antalet sjukvårdande behandlingar har minskat med 5,4 procent. En stor förklaring till färre sjukvårdande behandlingar är införandet av ett förändrat arbetssätt på smärtemottagningen som initialt under januari-februari medfört färre besök. Mars innehöll också färre produktionsdagar jämfört med föregående år, vilket kommer att vara utjämnat efter april. Antalet unika individer som fått vård och behandling har ökat med 0,7 procent.

92 procent har erhållit besök inom 90 dagar, där en bidragande orsak till försämringen jämfört med föregående månad är att kön har ökat inom gynmotagningen. Åtgärder planeras för att öka tillgängligheten. Tillgängligheten för behandling har förbättrats betydligt sedan föregående månad och uppgår nu till 92 procent.

Antalet nettoårsarbetare uppgår till 313 vilket är en ökning med 41 nettoårsarbetare jämfört med föregående år. Ökningen är planerad och förväntas ökas ytterligare under 2018.

Sjukfrånvaron har minskat från 7,2 procent till 6,3 procent jämfört med föregående år.

Resultatet per februari är +2,3 Mnkr ackumulerat, vilket är +1,8 Mnkr bättre än budget. Årsprognosen är 0.