

# Utveckling Västra Götaland

VGR Analys 2018:20

Antal invånare i Västra Götaland december 2017:

## Befolkning

# 1 690 800

### Fortsatt befolkningsökning

- Kvartal 4 2017 har befolkningsantalet i Västra Götaland ökat med 4 500 invånare jämfört med kvartal 3 2017.
- Ökningstakten är fortsatt hög, men har minskat jämfört med motsvarande period förra året.

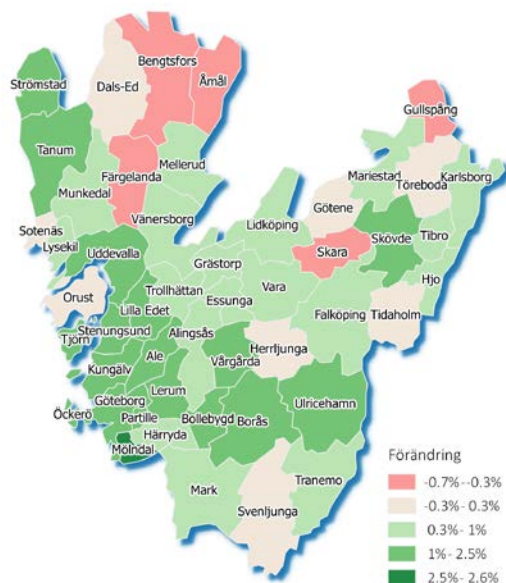
### Mölndal ökar mest

- Mölndal är den kommun som haft den högsta procentuella ökningen av befolkningen (+2,6%) under det senaste året (jämförelse december respektive år).

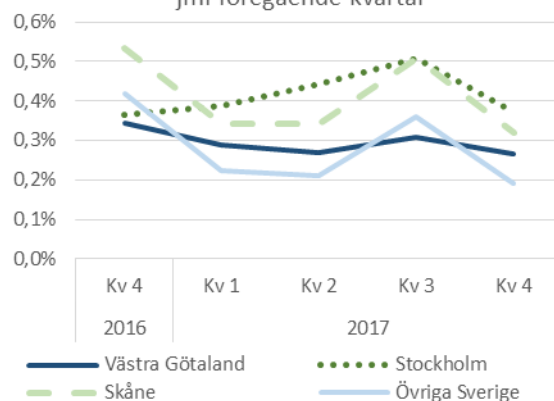
### Invandring ger största bidraget till befolkningsökningen

- Liksom tidigare kommer det största bidrag till den ökande befolkningen i Västra Götaland från det mycket stora positiva utrikes flyttnetto.
- Utöver de folkbokförda invånarna fanns det 12 900 asylsökande placerade i Västra Götaland i december 2017.

Procentuell förändring av antal invånare december 2017 jämfört december 2016.

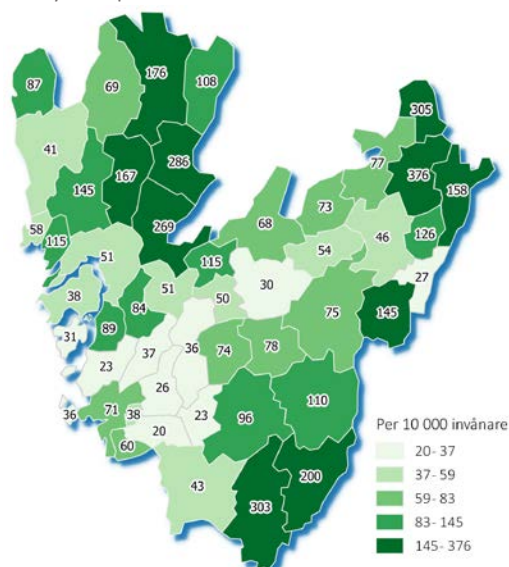


Procentuell förändring av antal invånare jmf föregående kvartal



	Västra Götaland	Fyrbodal	Göteborgsregionen*	Sjuhärad	Skaraborg
<b>Antal invånare 31/12</b>					
2016	1 671 800	270 100	997 400	220 300	264 300
2017	1 690 800	271 700	1 012 600	222 500	266 000
<b>Kvartal 4 respektive år</b>					
<b>Födelseöverskott</b>					
2016	630	-110	800	30	-100
2017	570	-150	770	10	-80
<b>Inrikes flyttnetto</b>					
2016	110	-500	1 190	50	-440
2017	-20	-100	400	0	20
<b>Utrikes flyttnetto</b>					
2016	4 660	1 440	1 830	580	900
2017	3 550	710	1 920	510	470

Antal asylsökande i Migrationsverkets mottagnings-system per 10 000 invånare december 2017.



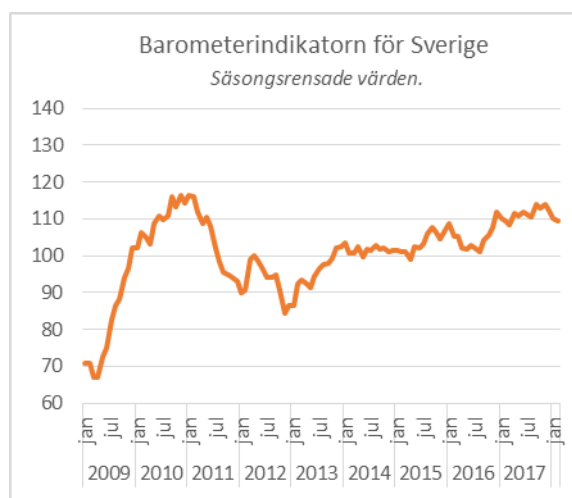
\* I Göteborgsregionen ingår Kungälv som inte är en del av Västra Götaland.

Källa: SCB och Migrationsverket.



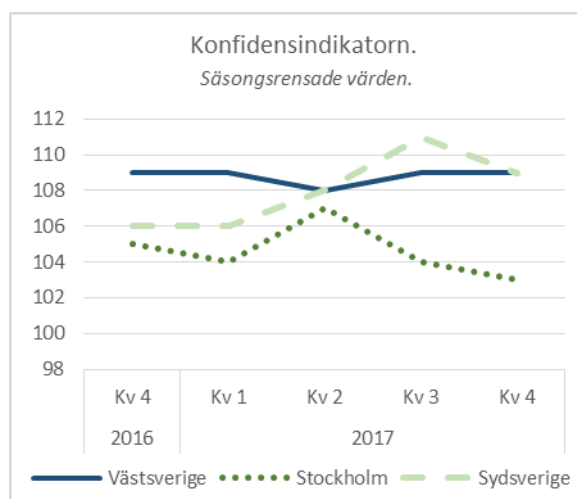
## Konjunkturuppgången stannar av

- Konjunkturinstitutets senaste Konjunkturbarometer (februari 2018) visar tecken på en inbromsning i konjunkturuppgången.
- Barometerindikatorn föll marginellt i februari. Det är tredje månaden i rad som indikatorn går ned, men februarivärdet visar fortfarande på ett klart ljusare stämningsläge än normalt i svensk ekonomi.
- Nedgången förklaras av något mer dämpade signaler från byggföretagen och hushållen.



## Stockholm halkar efter

- KI:s regionala konjunkturbarometer för fjärde kvartalet 2017 visar att konfidensindikatorn för näringslivet i Västsverige är 109, klart över det historiska genomsnittet på 100.
- Konfidensindikatorn i det västsvenska näringslivet var oförändrat mellan tredje och fjärde kvartalet 2017.
- Konfidensindikatorn i Sydsverige är på samma nivå som i Västsverige. I Stockholmsregionen har konfidensindikatorn backat de senaste två kvartalen och näringslivet uppvisar ett sämre konjunkturläge än de två övriga storstadsregionerna. Detta förklaras att Västsverige och Sydsverige har ett bättre läge inom bygg- och tillverkningsindustri.



Konfidensindikator, säsongrensade värden, kvartal 4 2017

	Bygg-industri	Handel	Privata tjänster	Tillverknings-industri	Näringslivet totalt
Väst-sverige	114	103	107	111	109
Stock-holms län	104	103	104	92	103
Syd-sverige	114	105	105	117	109

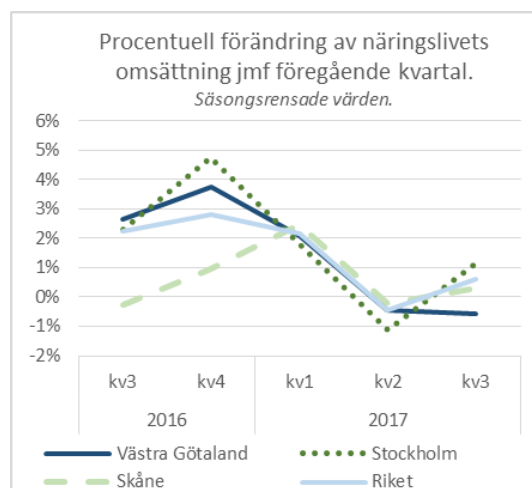
**Konfidensindikatorn** och **Barometerindikatorn** är tagna från *Konjunkturbarometern*, en enkätundersökning till företag och hushåll som utförs varje månad av Konjunkturinstitutet.

**Konfidensindikatorn** är en sammanvägning av företagens svar på frågor om bl.a. orderstock, försäljningsvolym, nulägesomdöme och förväntningar.

**Barometerindikatorn** sammanfattar konfidensindikatorerna för näringsliv och hushåll och tas fram enbart på riksnivå. Syftet är att fånga stämningsläget i den svenska ekonomin. Värden över 100 respektive 110 motsvarar en starkare respektive mycket starkare ekonomi än normalt. Värden under 100 respektive under 90 visar en svagare respektive mycket svagare ekonomi än normalt.

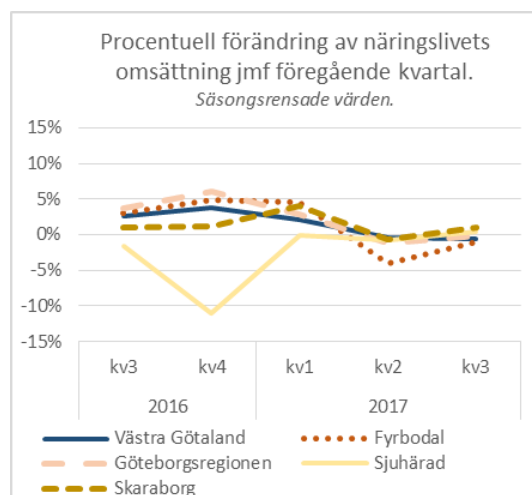
## Minskad omsättning i näringslivet

- Omsättningen inom näringslivet i Västra Götaland minskade marginellt under det tredje kvartalet 2017, vilket är en sämre utveckling jämfört med riket i stort och utveckling i övriga storstadsregioner där man istället upplevt en svagt positiv utveckling.
- Näringslivets omsättning hade negativ utveckling i Fyrbodal och Göteborgsregionen medan Skaraborg och Sjuhärad upplevde en svagt positiv trend (+1%).



## Många startar företag i Hjo

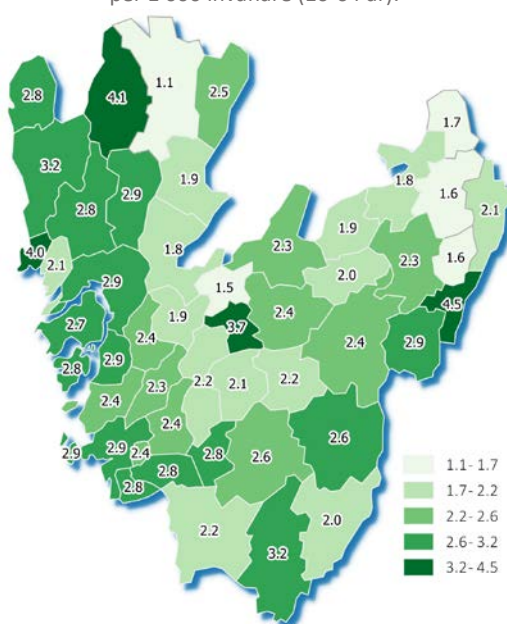
- Antalet nystartade företag är i absoluta tal av naturliga skäl högst i regionens tätast befolkade delar, exempelvis i Göteborg.
- I relativa tal däremot, d.v.s. som antal nystartade företag per invånare, var andelen högst i Hjo följt av Dals-Ed och Sotenäs kommun under det tredje kvartalet 2017.



## Färre företagskonkurser

- Antalet konkurser under det fjärde kvartalet 2017 minskade samtidigt i Västra Götaland med ca 30 % jämfört med motsvarande kvartal året dessförinnan.
- Framför allt är det i Fyrbodal och Göteborgsregionen som konkurserna har minskat medan Sjuhärad och Skaraborg upplevt ett i stort sett oförändrat antal konkurser jämfört med motsvarande kvartal ett år tidigare.

Antal nystartade företag 3:e kvartalet 2017 per 1 000 invånare (16-64 år).



	Näringslivets omsättning		Nystartade företag		Konkurser	
	miljoner kronor		antal		antal	
	kvartal 3		kvartal 4		kvartal 4	
	2016	2017	2016	2017	2016	2017
Västra Götaland	416 000	436 000	2 800	2 900	220	150
Fyrbodal	49 000	52 000	400	400	30	20
Göteborgsreg.	284 000	306 000	1 800	1 800	150	100
Sjuhärad	42 000	37 000	300	300	20	20
Skaraborg	45 000	48 000	300	400	20	20

Källa: SCB (näringslivets omsättning) och Tillväxtanalys (konkurser och nya företag).

\*Antalet konkurser i kommunalförbunden summerar inte upp till siffran för Västra Götaland dels pga. att för små tal på delregionnivå inte redovisas i statistiken vilket medför ett visst bortfall och dels därför att Kungsbacka kommun ingår i Göteborgsregionen men inte i Västra Götaland