

Utveckling Västra Götaland

Befolkning

Antal invånare i Västra Götaland juni 2019:

1 718 800

Fortsatt snabb befolkningsökning

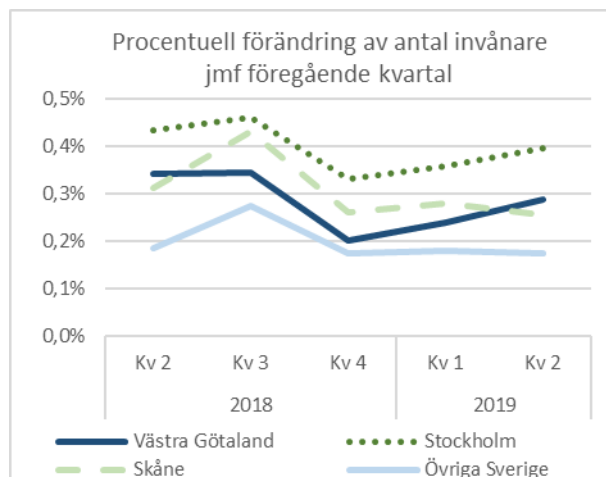
- Kvartal 2 2019 ökade befolkningsantalet i Västra Götaland med 4 900 personer jämfört med föregående kvartal.
- Ökningstakten är fortsatt hög men ligger något under nivån under motsvarande period förra året.

Kungälv ökar mest

- Kungälv är den kommun som haft den högsta procentuella befolkningsökningen (+2,9%) under det senaste året (jämförelse juni respektive år).

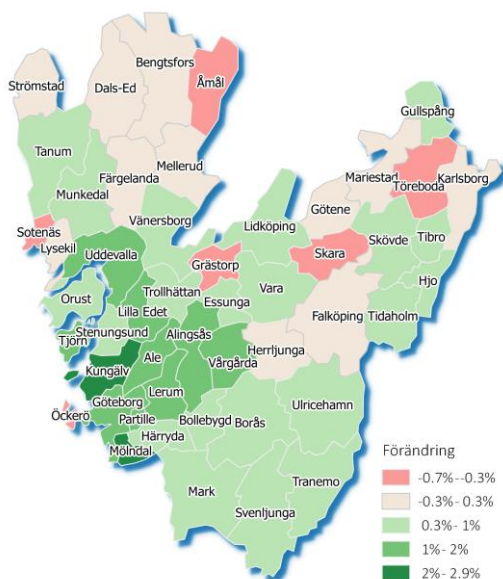
Invandring ger största bidraget till befolkningsökningen

- Liksom tidigare ger det stora positiva utrikes flyttnettot det största bidraget till den ökande befolkningen i Västra Götaland.
- Utöver de folkbokförda invånarna fanns det 7 900 asylsökande placerade i Västra Götaland i juli 2019.

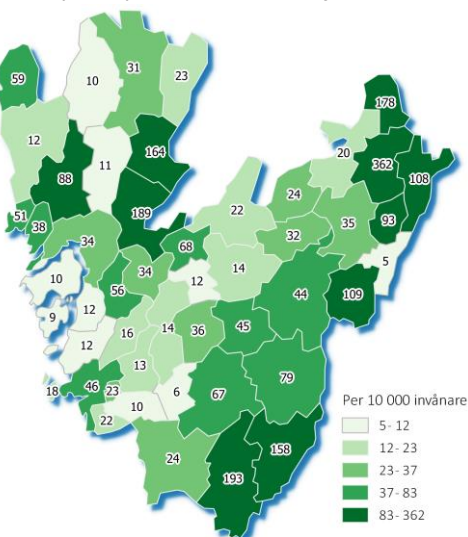


	Västra Götaland	Fyrbodalen	Göteborgsregionen*	Sjuhärad	Skaraborg
Antal invånare 30/6					
2018	1 700 500	272 500	1 020 400	223 700	266 900
2019	1 718 800	273 900	1 035 300	225 400	268 000
Kvartal 2 respektive år					
Födelseöverskott					
2018	1 630	70	1 500	130	30
2019	1 610	0	1 410	160	130
Inrikes flyttnetto					
2018	400	-60	520	130	140
2019	190	160	160	-60	40
Utrikes flyttnetto					
2018	3 550	530	2 280	430	440
2019	2 540	320	1 730	270	290

Procentuell förändring av antal invånare juni 2019 jämfört juni 2018.



Antal asylsökande i Migrationsverkets mottagnings-system per 10 000 invånare juli 2019.

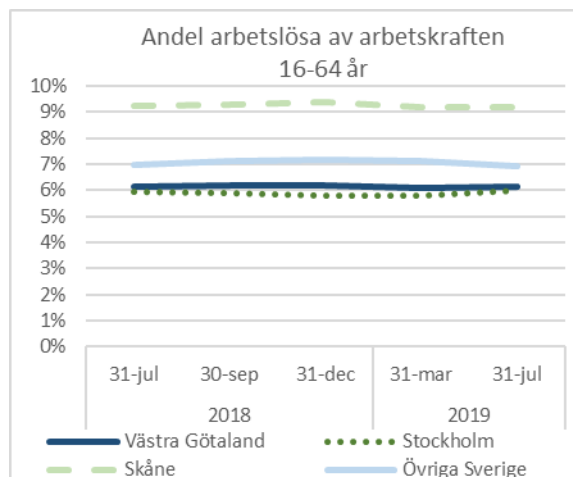


* I Göteborgsregionen ingår Kungälv som inte är en del av Västra Götaland.

Källa: SCB och Migrationsverket.

Ökad arbetslöshet

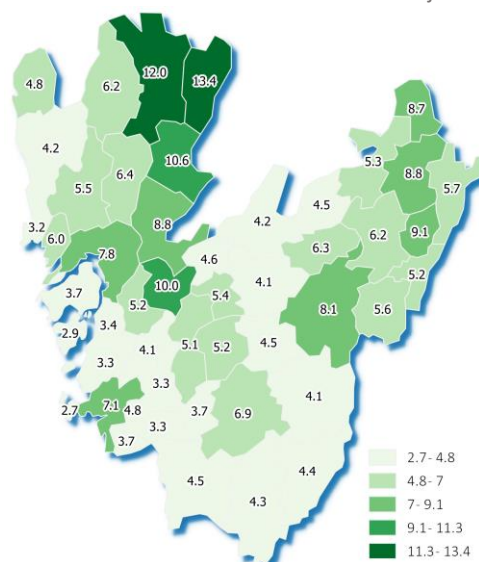
- Andelen arbetslösa i Västra Götaland har ökat något i juli 2019 jämfört med samma månad förra året. Även ungdomsarbetslösheten har ökat något under perioden även om ökningen är liten.
- Under hela perioden är andelen arbetslösa i Västra Götaland lägre än i Skåne och övriga Sverige men något högre än i Stockholm.
- Totalt var ca 52 400 personer inskrivna som arbetslösa (öppet arbetslösa eller i arbetsmarknadspolitiska program med aktivitetsstöd) på Arbetsförmedlingen i Västra Götaland i slutet av juli, d.v.s. 6,2 % av arbetskraften 16–64 år.



Högst arbetslöshet i Åmål

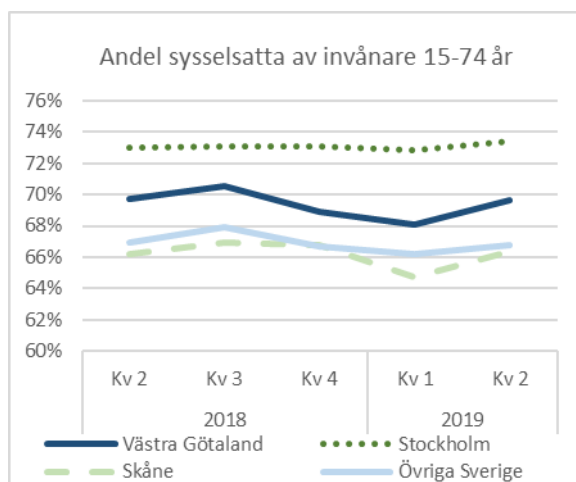
- Åmål hade i slutet av juli 2019 den högsta andelen arbetslösa 16–64 år (13,4%). Lägst var andelen på Öckerö (2,7%).
- Arbetslösheten för ungdomar 18–24 år i Västra Götaland uppgick i snitt till 7,1%. Ungdomsarbetslösheten var högst i Åmål och lägst i Strömstad.

Andel arbetslösa av arbetskraften 16–64 år juli 2019



Något minskad sysselsättningsgrad jämfört med förra året

- Sysselsättningsgraden för Västra Götaland ligger på en högre nivå än första kvartalet 2019 men jämfört med samma kvartal föregående år ligger den på en något lägre nivå.
- Sysselsättningsgraden är lägre än i Stockholms län, men högre än i Skåne och övriga Sverige under hela perioden.



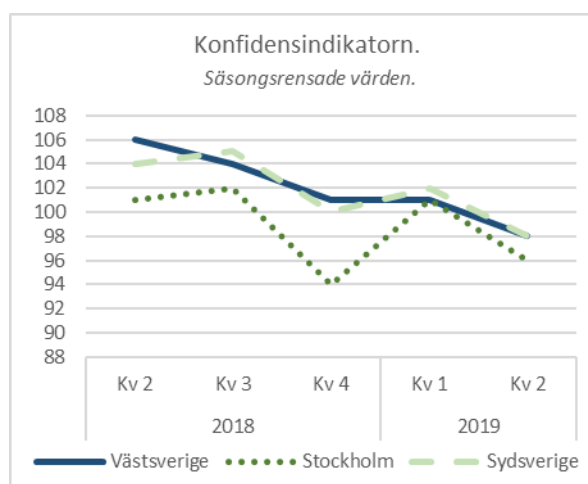
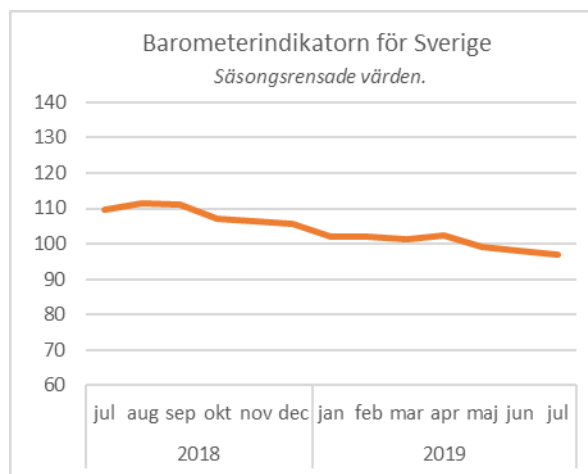
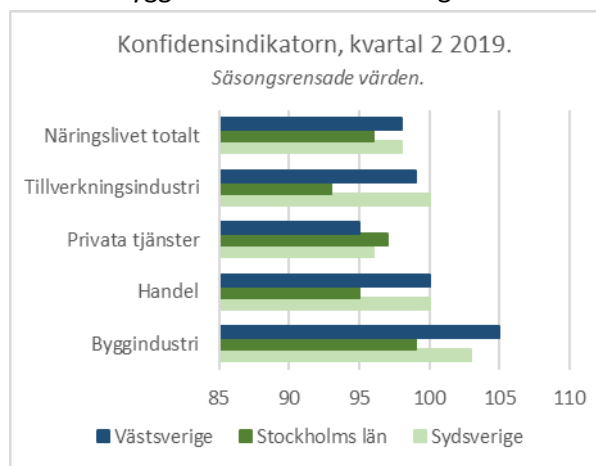
	Antal arbetslösa 16-64 år		Andel arbetslösa av arbetskraften 16-64 år	
	31:e juli respektive år			
	2018	2019	2018	2019
Västra Götaland	51 400	52 400	6,1%	6,2%
Fyrbodalen	9 900	10 400	7,8%	8,0%
Göteborgsreg.	28 700	29 500	5,6%	5,6%
Sjuhärad	6 300	6 200	5,8%	5,7%
Skaraborg	7 900	7 700	6,2%	6,0%

Ytterligare konjunkturinbromsning

- I Konjunkturinstitutets konjunkturuppdatering från juni prognostiserades BNP-tillväxten i år till 1,8 procent. Detta till följd av en tydlig inbromsning. Under 2020 förväntas tillväxten bromsa in ytterligare och skattas i nuläget till 1,4 procent.
- Konjunkturinstitutet konstaterar att det internationella konjunkturläget är alltmer osäkert. Osäkerheten kring Brexit och ifrågasättandet av internationell frihandel från bl.a. USA:s sida bidrar till instabilitet på den internationella marknaden.
- Barometerindikatorn sjönk från 111 i augusti 2018 till 98 i juni 2019. Nivån på indikatorn visar sålunda att en påtaglig nedgång skett under den aktuella perioden.

Fortsatt tillbakagång i Västsverige

- KI:s regionala konjunkturbarometer för andra kvartalet 2019 visar att konfidensindikatorn för näringslivet i Västsverige är 98, vilket indikerar en svagare ekonomi än normalt.
- Konfidensindikatorn i det västsvenska näringslivet har backat mellan första och andra kvartalet 2019.
- Konfidensindikatorn i Sydsverige är på ungefär samma nivå som i Västsverige. I Stockholmsregionen har konfidensindikatorn halkat efter det senaste året som följd av ett sämre konjunkturläge än de två övriga storstadsregionerna. Detta förklaras främst av att Västsverige och Sydsverige har ett bättre läge inom byggsektorn och tillverkningsindustrin.



Konfidensindikatorn och **Barometerindikatorn** är tagna från *Konjunkturbarometern*, en enkätundersökning till företag och hushåll som utförs varje månad av Konjunkturinstitutet.

Konfidensindikatorn är en sammanvägning av företagens svar på frågor om bl.a. orderstock, försäljningsvolym, nulägesomdöme och förväntningar.

Barometerindikatorn sammanfattar konfidensindikatorerna för näringsliv och hushåll och tas fram enbart på riksnivån. Syftet är att fånga stämningläget i den svenska ekonomin. Värden över 100 respektive 110 motsvarar en starkare respektive mycket starkare ekonomi än normalt. Värden under 100 respektive under 90 visar en svagare respektive mycket svagare ekonomi än normalt.

