

Bilaga 1 – Utvärdering

Tilläggsuppdrag neurovårdsteam

Antal unika individer med en neurodiagnos som har:

■ Besökt vårdval rehab (basuppdrag)

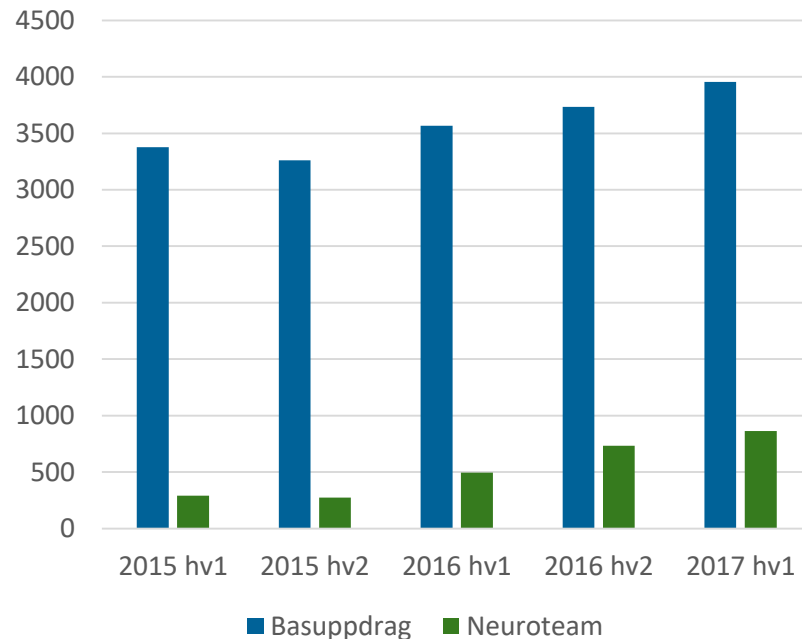
■ Besökt neurovårdsteam

År/Halvår	Basuppdrag	Neuroteam	Total
2015 hv1	3 378	290	3 514
2015 hv2	3 262	275	3 380
2016 hv1	3 568	494	3 791
2016 hv2	3 734	734	4 099
2017 hv1	3 954	864	4 407
Total	9 900	1770	10 515

Halvår	Basuppdrag	Neuroteam
2015 hv1	92,09 %	7,91 %
2015 hv2	92,23%	7,77 %
2016 hv1	87,84 %	12,61 %
2016 hv2	83,57 %	16,43 %
2017 hv1	82,07 %	17,93 %

En individ kan ha besökt både basuppdrag och neurovårdsteam, därav differensen i totalsumman

Unika individer per år/halvår och uppdrag



Antal vårdkontakter med neurodiagnos som besökt vårdval rehab och neurovårdsteam uppdelat per vårdenhet med tilläggsuppdraget, år 2014-2017

Namn vårdenhet	Basuppdrag	Neuroteam	Total
Capio Rehab Kvillebäcken	871	1 006	1 877
Fysiorehab i Kungälv Centrum AB	1 260	3 944	5 204
Fysiorehab Lidköping AB	65	1 228	1 293
Närhalsan Angered rehabm.	1 379	1 053	2 432
Närhalsan Eriksberg rehabm.	2 579	5 339	7 981
Närhalsan Frölunda rehabm.	2 739	2 281	5 020
Närhalsan Gamlestadstorget rehabm.	1 252	241	1 493
Närhalsan Gibraltar rehabm.	1 570	1 135	2 705
Närhalsan Lidköping rehabm.	3 085	1 286	4 371
Närhalsan Skövde rehabm.	4 586	2 290	6 876
Närhalsan Solhem rehabm.	4 670	1 952	6 622
Närhalsan Sävedalen rehabm.	461	351	812
Närhalsan Sörhaga rehabm.	3 247	6 398	9 645
Total	27 764	28 054	56 268

Antal unika individer med neurodiagnos som besökt vårdval rehab och neurovårdsteam uppdelat per vårdenhet med tilläggsuppdraget, år 2014-2017

Namn vårdenhet	Basuppdrag	Neuroteam	Total
Capio Rehab Kvillebäcken	142	48	150
Fysiorehab i Kungälv Centrum AB	123	119	163
Fysiorehab Lidköping AB	36	90	93
Närhalsan Angered rehabm.	182	72	217
Närhalsan Eriksberg rehabm.	399	271	546
Närhalsan Frölunda rehabm.	503	136	561
Närhalsan Gamlestadstorget rehabm.	149	18	151
Närhalsan Gibraltar rehabm.	262	64	293
Närhalsan Lidköping rehabm.	299	96	318
Närhalsan Skövde rehabm.	335	139	376
Närhalsan Solhem rehabm.	601	383	809
Närhalsan Sävedalen rehabm.	65	39	79
Närhalsan Sörhaga rehabm.	362	336	513
Total	3 406	1 770	4 169

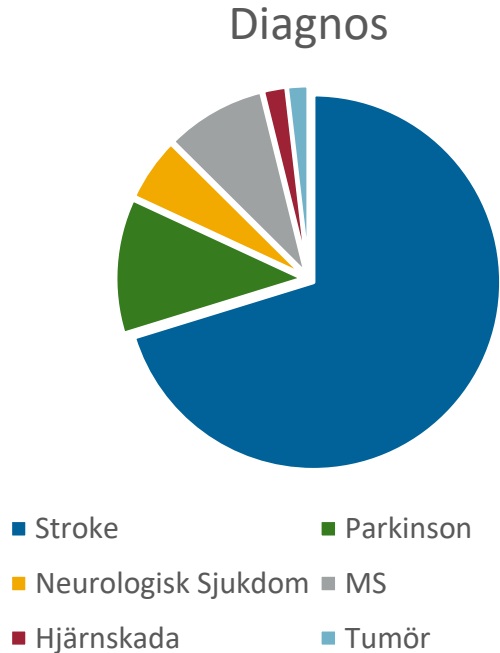
Antal vårdkontakter, alla diagnoser, som besökt vårdval rehab och neurovårdsteam uppdelat per vårdenhet med tilläggsuppdraget, år 2014-2017

Namn vårdenhet	Basuppdrag	Neuroteam	Total
Capio Rehab Kvillebäcken	35 364	1 122	36 486
Fysiorehab i Kungälv Centrum AB	21 997	4 298	26 295
Fysiorehab Lidköping AB	22 248	1 269	23 517
Närhalsan Angered rehabm.	52 820	1 111	53 931
Närhalsan Eriksberg rehabm.	15 829	5 364	81 193
Närhalsan Frölunda rehabm.	56 280	2 364	58 605
Närhalsan Gamlestadstorget rehabm.	34 586	297	34 877
Närhalsan Gibraltar rehabm.	48 613	1 246	49 859
Närhalsan Lidköping rehabm.	41 801	1 309	43 110
Närhalsan Skövde rehabm.	79 415	2 614	82 029
Närhalsan Solhem rehabm.	113 064	2 547	115 611
Närhalsan Sävedalen rehabm.	15 124	426	15 550
Närhalsan Sörhaga rehabm.	79 582	6 513	86 095
Total	676 723	30 435	707 158

Antal unika individer, alla diagnoser, som besökt vårdval rehab och neurovårdsteam uppdelat per vårdenhet med tilläggsuppdraget, år 2014-2017

Namn vårdenhet	Basuppdrag	Neuroteam	Total
Capio Rehab Kvillebäcken	6 747	50	6 756
Fysiorehab i Kungälv Centrum AB	1 339	120	1 368
Fysiorehab Lidköping AB	3 603	94	3 630
Närhalsan Angered rehabm.	8 183	74	8 213
Närhalsan Eriksberg rehabm.	12 178	272	12 297
Närhalsan Frölunda rehabm.	10 575	139	10 616
Närhalsan Gamlestadstorget rehabm.	6 241	19	6 244
Närhalsan Gibraltar rehabm.	8 086	65	8 108
Närhalsan Lidköping rehabm.	6 984	99	6 999
Närhalsan Skövde rehabm.	12 196	142	12 231
Närhalsan Solhem rehabm.	16 667	397	16 845
Närhalsan Sävedalen rehabm.	2 649	40	2 660
Närhalsan Sörhaga rehabm.	10 385	341	10 496
Total	103 987	1 813	104 567

Fördelning av diagnosgrupper inom neurovårdsteam



Diagnos	Procentuell fördelning
Stroke	70,24 %
Parkinson	11,67 %
Neurologisk sjukdom	5,53 %
MS	8,71 %
Hjärnskada	2,01 %
Tumör	1,84%

Snittbesök uppdelat per profession, neurovårdsteam

Namn vårdenhet	Annan vårdgivare	Arbetsterapeut	Fysioterapeut/ sjukgymnast	Logoped	Total
Capio Rehab Kvillebäcken		10,3	10,5	8,4	22,4
Fysiorehab i Kungälv Centrum AB		15,4	19,9	10,7	35,8
Fysiorehab Lidköping AB		6,7	8,0	3,0	13,5
Närhalsan Angered rehabm.		4,1	12,5	5,8	15,0
Närhalsan Eriksberg rehabm.		5,3	13,4	11,6	19,7
Närhalsan Frölunda rehabm.	4,3	6,4	12,2	3,8	16,7
Närhalsan Gamlestadstorget rehabm.		7,6	8,4	5,1	15,3
Närhalsan Gibraltar rehabm.		8,3	9,8	6,2	19,2
Närhalsan Lidköping rehabm.		5,6	9,9	6,2	13,2
Närhalsan Skövde rehabm.		5,7	8,5	14,4	18,4
Närhalsan Solhem rehabm.		1,7	8,1	4,5	6,4
Närhalsan Sävedalen rehabm.		3,5	7,0	5,3	10,7
Närhalsan Sörhaga rehabm.		6,7	12,4	6,5	19,1
Total	4,3	5,9	12,1	7,8	16,8

De 25 vanligast utförda åtgärderna inom neurovårdsteam (1/2)

Namn vårdenhet	Annan vårdgivare	Arbetsterapeut	Fysioterapeut/sjukgymnast	Logoped	Total
Besök inom tilläggsuppdrag neuroteam	39	9 446	15354	6126	30 965
Besök som överstiger 30 minuter	39	8 097	78	5596	13 810
Muskelfunktions- och styrketräning		68	6487	9	6 564
Balansträning		188	4315	15	4 518
Behandling relaterad till rörelsefunktion		2 214	559		2 773
Logopedisk behandling	19	19	13	2239	2 290
Gångträning		19	2153	1	2 173
Träning av fysisk prestationsförmåga		17	2085		2 102
Medicinsk Träningsterapi		32	1910	1	1 943
Rörlighetsträning		401	1438	11	1 850
Träning i att använda hand och arm		1 456	17	4	1 477
Stöd och träning i att kommunicera		53	2	1338	1 393

De 25 vanligast utförda åtgärderna inom neurovårdsteam (2/2)

Namn vårdenhet	Annan vårdgivare	Arbets terapeut	Fysioterapeut/sjukgymnast	Logoped	Total
Träningsprogram		147	1146	5	1 298
Bedömning av behov av sjukgymnastiska åtgärder		424	610	20	1 054
Utredning av neuromuskuloskeletala och rörelserelaterade funktioner		557	447	3	1 007
Uppföljning och kontroll av insatt behandling UNS		278	584	10	872
Konferens med patient	3	531	211	72	817
Hjälpmedelsförskrivning		498	209	6	713
Information och undervisning UNS		131	478	19	628
Utredning av psykiska funktioner		609	1		610
Utredning av förmåga att förflytta sig		406	198		604
Undersökning av språk	11	8	1	580	600
Teamrehabilitering	3	340	146	60	549
Utredning av hemliv		545	3		548

Antal upprättade uppföljda rehabplaner

Namn vårdenhet	Upprättade uppföljda rehabplaner inom neurovårdsteam	Unika individer till neurovårdsteam
Capio Rehab Kvillebäcken	29	48
Fysiorehab i Kungälv Centrum AB	210	119
Fysiorehab Lidköping AB	57	90
Närhalsan Angered rehabmottagning	103	72
Närhalsan Eriksberg rehabmottagning	357	271
Närhalsan Frölunda rehabmottagning	94	136
Närhalsan Gamlestadstorget rehabmottagning	17	18
Närhalsan Gibraltar rehabmottagning	75	64
Närhalsan Lidköping rehabmottagning	73	96
Närhalsan Skövde rehabmottagning	87	139
Närhalsan Solhem rehabmottagning	11	383
Närhalsan Sävedalen rehabmottagning	32	39
Närhalsan Sörhaga rehabmottagning	303	336
Total	1 448	1770

Utvalda åtgärder inom neurovårdsteam

Namn vårdenhet	ADL-träning	Balansträning	Rådgivande samtal	Träning av kondition och styrka	Upprättade uppföljda rehaplaner	Total
Capio Rehab Kvillebäcken	66	94	7	367	29	563
Fysiorehab i Kungälv Centrum AB	40	1187	5	1604	210	3046
Fysiorehab Lidköping AB	19	6			57	82
Närhalsan Angered rehabmottagning		300	5	436	103	844
Närhalsan Eriksberg rehabmottagning	16	706	34	2851	357	3964
Närhalsan Frölunda rehabmottagning	7	651	2	1284	94	2038
Närhalsan Gamlestadstorget rehabmottagning		73		98	17	188
Närhalsan Gibraltar rehabmottagning	31	176		96	75	378
Närhalsan Lidköping rehabmottagning	49	87	2	191	73	402
Närhalsan Skövde rehabmottagning	51	111		96	87	345
Närhalsan Solhem rehabmottagning	10	512		668	11	1201
Närhalsan Sävedalen rehabmottagning		76	1	65	32	174
Närhalsan Sörhaga rehabmottagning	43	539	24	910	303	1819
Total	332	4518	80	8666	1448	15044

Antal genomförda hembesök inom neurovårdsteam, år 2014-2017

Kvå namn	Arbetsterapeut	Fysioterapeut/Sjukgymnast	Logoped	Total
Hembesök	120	71	2	193
Total	120	71	2	193

Antal genomförda gruppträningar inom neurovårdsteam*, år 2014-2017

Kvå namn	Fysiorehab, Kungälv
Gruppträning	120
Total	120

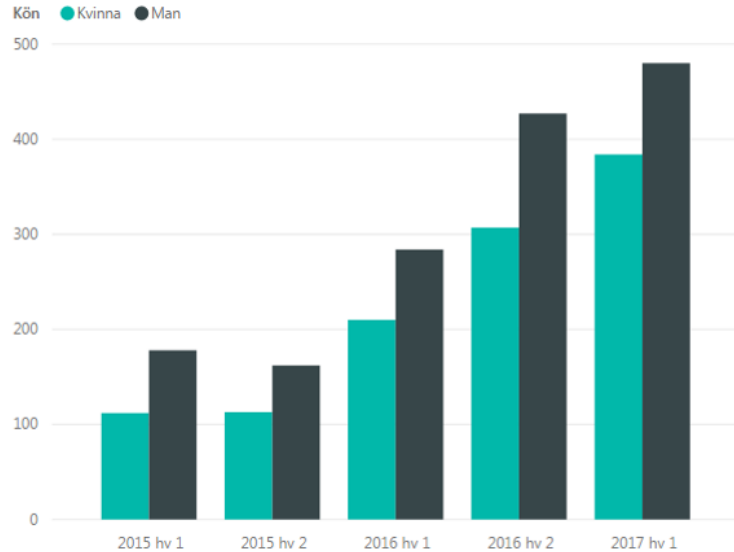
*registrering av grupp ska göras med besöksform gruppbesök, ej KVÅ – av sida 7-8 framgår ej gruppbesök som en av de 25 vanligaste besöksformerna

Antal upprättade och uppföljda rehabiliteringsplaner inkl. Sip. Kvå: DV093, UX405, UX406, UX407, UX408, UX409, XU045, XU046

KvåNamn	Unika individer
Uppföljning av rehabiliteringsplan 3 eller fler yrkeskategorier	146
Uppföljning av rehabiliteringsplan ft/sg eller at	29
Uppföljning av rehabiliteringsplan ft/sg och at	288
Upprättande av rehabiliteringsplan	196
Upprättande av rehabiliteringsplan ft/sg eller at	21
Upprättande av rehabiliteringsplan ft/sg och at	396
Total	665

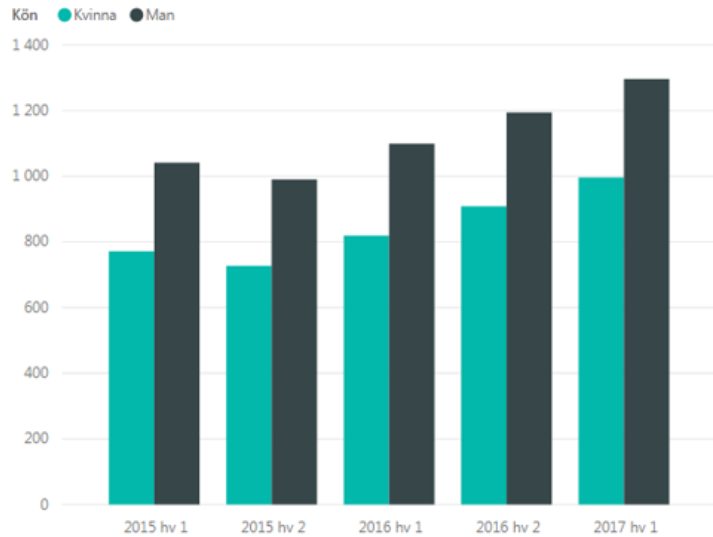
Antal unika individer med neurodiagnos som besökt neurovårdsteam, kvinna/man

Unika individer by ÅrHalvår and Kön



Antal unika individer med stroke som besök vårdval rehab, kvinna/man

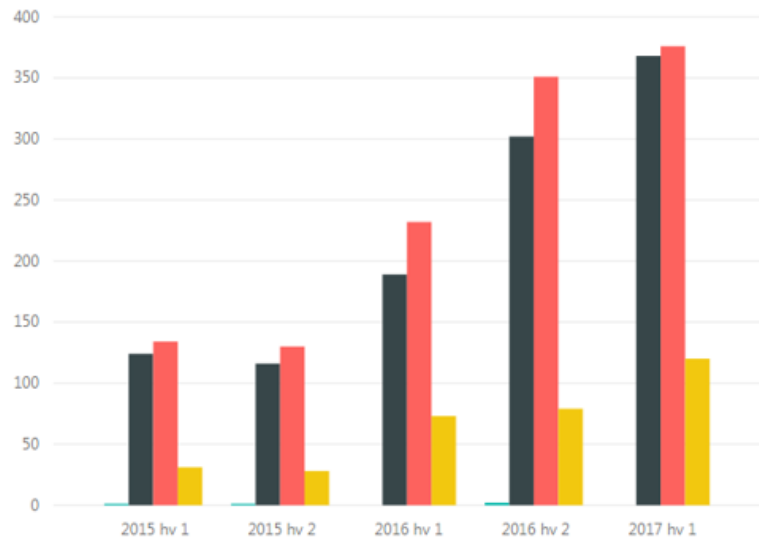
Unika individer by ÅrHalvår and Kön



Antal unika individer med neurodiagnos som besökt neurovårdsteam, åldersuppdelat

Unika individer by ÅrHalvår and ÅlderIntervall

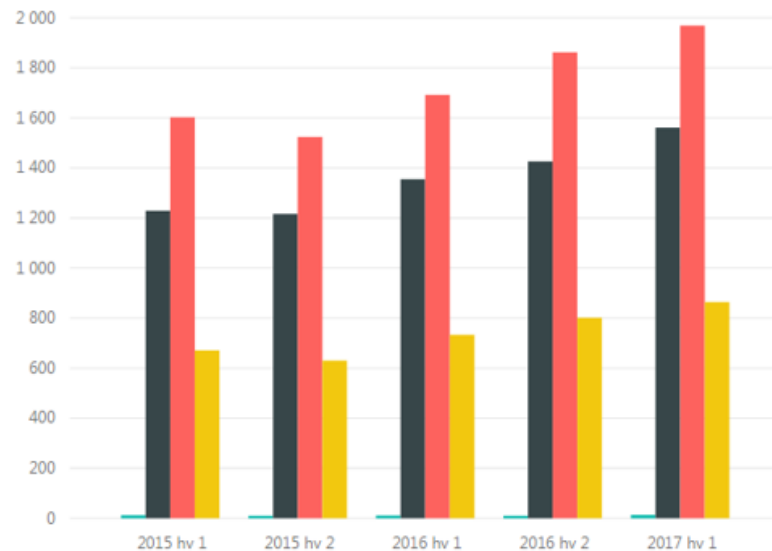
ÅlderIntervall ● 0-19 ● 20-64 ● 65-79 ● 80-



Antal unika individer med neurodiagnos som besökt vårdval rehab, åldersuppdelat

Unika individer by ÅrHalvår and ÅlderIntervall

ÅlderIntervall ● 0-19 ● 20-64 ● 65-79 ● 80-



Antal unika individer med neurodiagnos som besökt neurovårdsteam, uppdelat per år och per team

Namn vårdenhet	2015	2016	2017	Total
Capio Rehab Kvillebäcken	14	33	24	50
Fysiorehab i Kungälv Centrum AB	28	87	71	120
Fysiorehab Lidköping AB		42	80	94
Närhalsan Angered rehabmottagning		38	60	74
Närhalsan Eriksberg rehabmottagning	121	126	109	272
Närhalsan Frölunda rehabmottagning	23	75	83	139
Närhalsan Gamlestadstorget rehabmottagning		2	19	19
Närhalsan Gibraltar rehabmottagning		36	51	65
Närhalsan Lidköping rehabmottagning	15	94	17	99
Närhalsan Skövde rehabmottagning	64	73	53	142
Närhalsan Solhem rehabmottagning	111	221	153	397
Närhalsan Sävedalen rehabmottagning		18	30	40
Närhalsan Sörhaga rehabmottagning	115	221	154	341
Total	487	1045	886	1813

Behandlingsperiod längd 2015 januari - juni

Namn vårdenhet	Snitt antal dagar per behandlingsperiod	Snitt antal besök per behandlingsperiod	Antal perioder
Fysiorehab i Kungälv Centrum AB	115,5	18,4	194
Närhalsan Eriksberg rehabmottagning	67,6	15,4	1216
Närhalsan Frölunda rehabmottagning	101,4	23,4	84
Närhalsan Skövde rehabmottagning	91,1	22,4	595
Närhalsan Solhem rehabmottagning	38,5	5,6	291
Närhalsan Sörhaga rehabmottagning	57,3	11,9	770
Genomsnitt	67,3	14,2	3150

Behandlingsperiod längd 2015 juli - december

Namn vårdenhet	Snitt antal dagar per behandlingsperiod	Snitt antal besök per behandlingsperiod	Antal perioder
Capio Rehab Kvillebäcken	156,4	27,3	262
Fysiorehab i Kungälv Centrum AB	164,4	41,1	340
Närhalsan Eriksberg rehabmottagning	62,1	13,1	662
Närhalsan Frölunda rehabmottagning	146,9	29,9	374
Närhalsan Lidköping rehabmottagning	102,3	18,8	59
Närhalsan Skövde rehabmottagning	72,2	14,9	508
Närhalsan Solhem rehabmottagning	53,6	6,7	347
Närhalsan Sörhaga rehabmottagning	79,4	16,5	583
Genomsnitt	82,7	15,9	3135

Behandlingsperiod längd 2016 januari - juni

Namn vårdenhet	Snitt antal dagar per behandlingsperiod	Snitt antal besök per behandlingsperiod	Antal perioder
Capio Rehab Kvillebäcken	124,5	22,4	334
Fysiorehab i Kungälv Centrum AB	138,4	36,9	1268
Fysrehab Lidköping AB	56,0	18,0	18
Närhalsan Eriksberg rehabmottagning	101,8	18,5	822
Närhalsan Frölunda rehabmottagning	57,6	11,9	523
Närhalsan Gibraltar rehabmottagning	155,3	28,0	102
Närhalsan Lidköping rehabmottagning	60,0	13,4	645
Närhalsan Skövde rehabmottagning	57,9	10,5	732
Närhalsan Solhem rehabmottagning	35,5	4,5	519
Närhalsan Sörhaga rehabmottagning	78,8	16,2	1655
Genomsnitt	74,9	15,0	6618

Behandlingsperiod längd 2016 juli - december

Namn vårdenhet	Snitt antal dagar per behandlingsperiod	Snitt antal besök per behandlingsperiod	Antal perioder
Capio Rehab Kvillebäcken	108,0	16,8	291
Fysiorehab i Kungälv Centrum AB	105,6	27,1	1182
Fysrehab Lidköping AB	92,1	13,9	271
Närhälsan Angered rehabmottagning	89,8	20,9	474
Närhälsan Eriksberg rehabmottagning	82,5	19,6	1260
Närhälsan Frölunda rehabmottagning	101,6	15,6	501
Närhälsan Gamlestadstorget rehabmottagning	98,0	18,0	4
Närhälsan Gibraltar rehabmottagning	121,4	19,9	504
Närhälsan Lidköping rehabmottagning	47,0	8,4	610
Närhälsan Skövde rehabmottagning	71,8	12,5	477
Närhälsan Solhem rehabmottagning	47,0	6,2	682
Närhälsan Sävedalen	73,4	11,4	157
Närhälsan Sörhaga rehabmottagning	76,7	16,2	1759
Genomsnitt	76,4	14,6	8172

Behandlingsperiod längd 2017 januari - juni

Namn vårdenhet	Snitt antal dagar per behandlingsperiod	Snitt antal besök per behandlingsperiod	Antal perioder
Capio Rehab Kvillebäcken	56,4	13,6	310
Fysiorehab i Kungälv Centrum AB	49,2	12,4	1314
Fysrehab Lidköping AB	57,5	11,8	969
Närhälsan Angered rehabmottagning	34,2	6,8	640
Närhälsan Eriksberg rehabmottagning	46,9	9,7	1488
Närhälsan Frölunda rehabmottagning	45,9	9,0	863
Närhälsan Gamlestadstorget rehabmottagning	52,5	14,2	287
Närhälsan Gibraltar rehabmottagning	43,7	11,7	673
Närhälsan Lidköping rehabmottagning	2,2	1,8	26
Närhälsan Skövde rehabmottagning	20,4	3,7	325
Närhälsan Solhem rehabmottagning	23,1	3,4	759
Närhälsan Sävedalen	37,5	8,8	278
Närhälsan Sörhaga rehabmottagning	34,4	7,9	1772
Genomsnitt	37,9	8,0	9731

