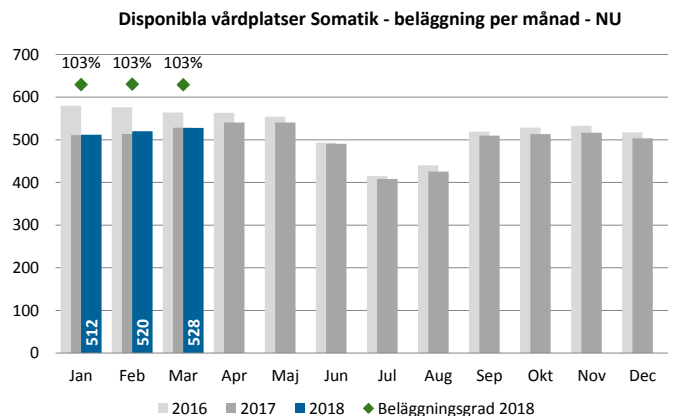
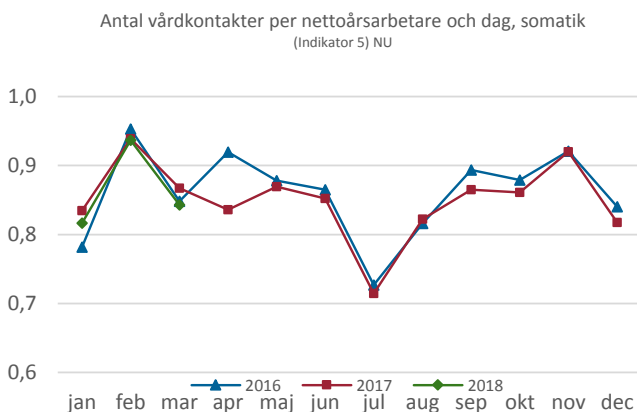
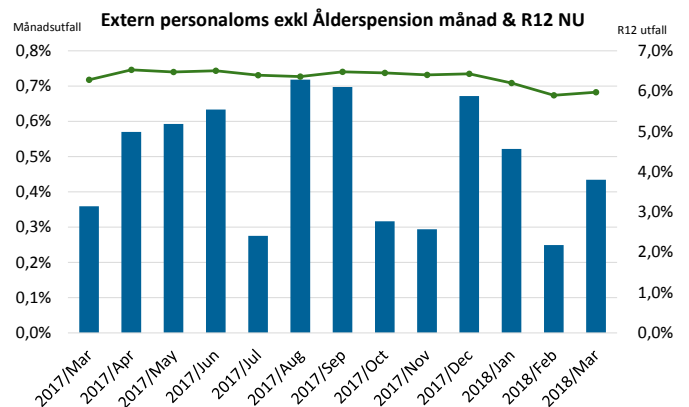
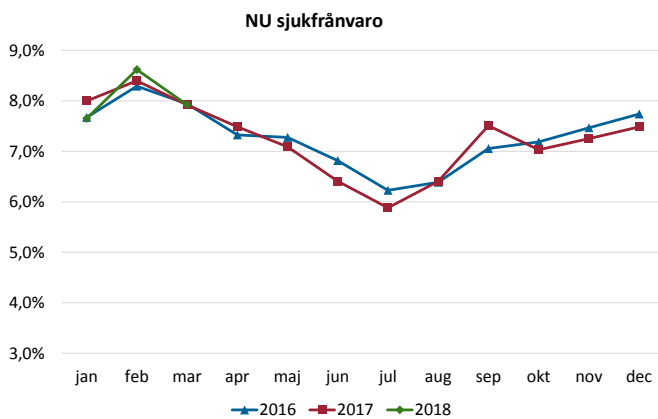
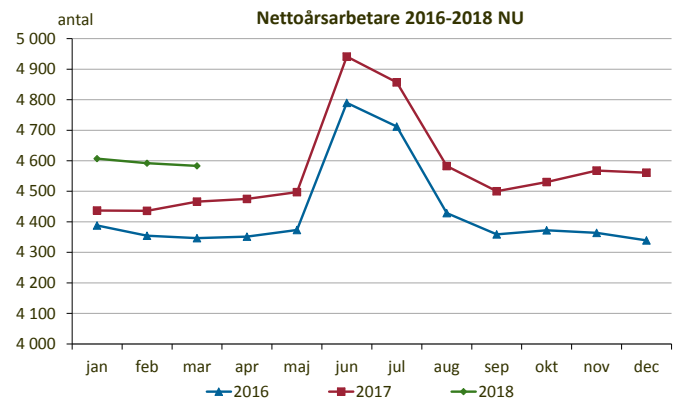
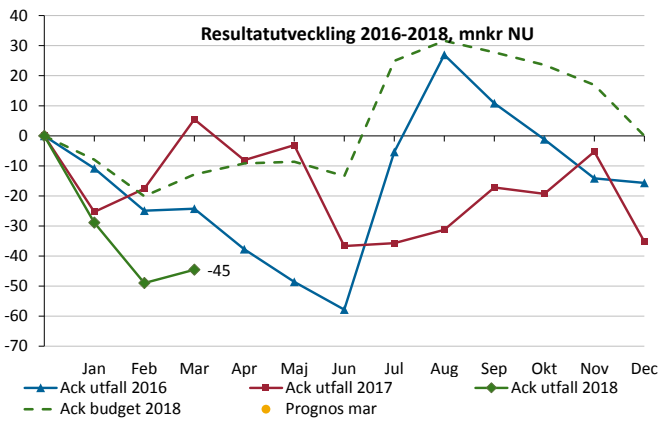


Verksamhet i balans - NU

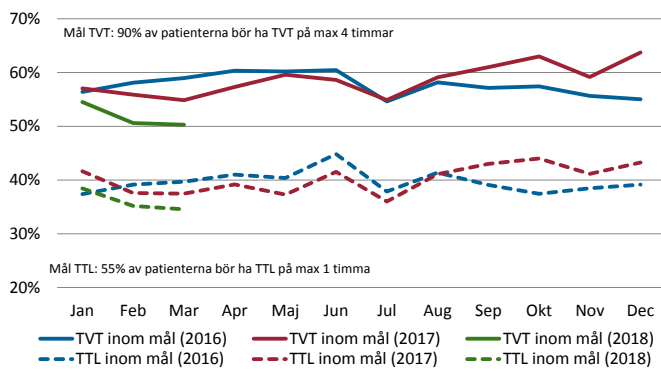
Ekonomi	Beläggning somatik/psykiatri	Total VistelseTid på akuten (TVT)	Vårdgaranti 90 dagar besök/åtgärd	Garanti besök vid misstanke cancer	Kvalitet enligt Kvartalen*	Sjukfrånvaro (ackumulerad)	Personalomsättning (R12)
⬇️ ➡️	⬇️ ⬇️ ➡️ ➡️	⬇️ ⬇️	⬇️ ⬇️ ➡️ ➡️	⬆️ ⬆️	⬇️	⬇️ ➡️	⬆️ ➡️

*) Avser den 12-månadersperiod som avslutats med senast tillgängliga kvartal. Ingen trendpil sätts.

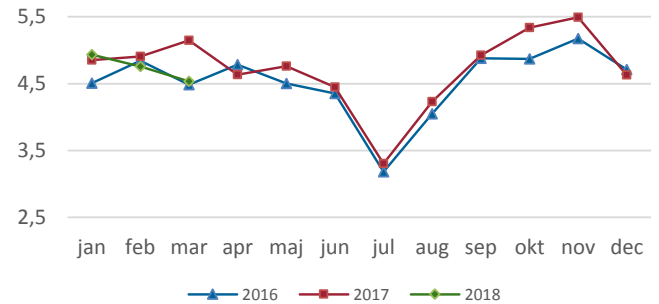
Resultaträkning, NU-sjukvården	Ack utfall Mars	Ack budget Mars	Avvikelse Belopp	Ack utfall 2017	Förändring Belopp	Budget 2018
Mnkr						
SUMMA INTÄKTER	1 283	1 279	4	1 232	51	5 114
Personalkostnader inklusive inhyrd personal	-853	-826	-27	-782	-71	-3 226
Köpt vård	-16	-23	7	-14	-2	-93
Läkemedel	-144	-144	0	-130	-14	-581
Material och varor	-85	-82	-3	-80	-5	-329
Övriga kostnader inkl finansnetto	-230	-217	-14	-220	-11	-884
Årets resultat	-45	-13	-32	5	-50	0



Måluppfyllnad TTL Tid Till Läkare och TVT Total VistelseTid - NU



Utförd tid per akutbesök, exkl läkare
(Indikator 9) NU



Utförda prestationer 2018 jämfört med 2017 - NU

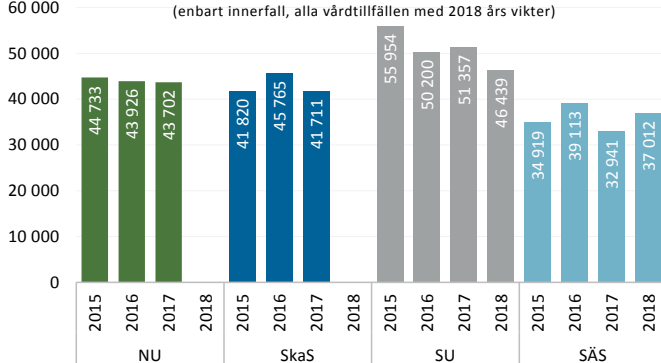
Sjukhus - Somatik	2017-feb	2018-feb	Trend
Besök - Antal	54 902	57 051	↑
Besök - Unika individer	34 084	35 104	↑
Vårdtillfällen - Antal	6 042	6 191	↑
Vårdtillfällen - Vård dagar	30 932	31 647	↑
Sjukhus - Psykiatri			
Besök - Antal	17 043	19 463	↑
Besök - Unika individer	5 306	6 023	↑
Vårdtillfällen - Antal	434	457	↑
Vårdtillfällen - Vård dagar	3 365	2 980	↓

Väntande till första besök och behandling - NU

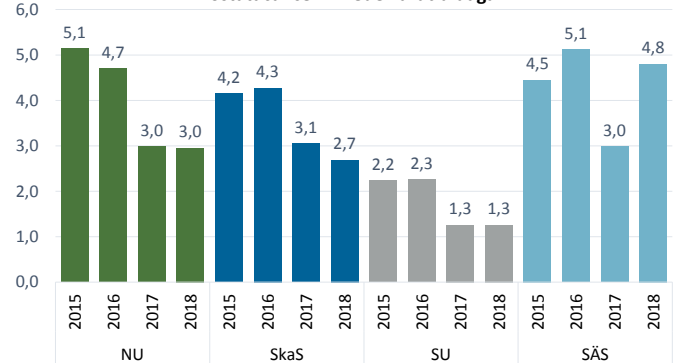
Första besök	Mars	Förändring jmf fg mån	Förändring jmf fg år
Totalt antal Väntande exkl MOV+PvV*	6 940	-85	-1 191
Väntande >90 dagar exkl MOV+PvV*	1 354	-162	-211
Uppfyllande av vårdgarantin (mål 100%)	80%	2%	0%
Behandling			
Totalt antal Väntande exkl MOV+PvV*	3 164	39	-542
Väntande >90 dagar exkl MOV+PvV*	721	-48	-611
Uppfyllande av vårdgarantin (mål 100%)	77%	2%	13%

* MOV= Medicinskt Orsakad Väntan, PvV = Patientvald Väntan

Prostatacancer - Kostnad per DRG-poäng



Prostatacancer - Medelvårdtid dagar



NU-sjukvården

- NU-sjukvården redovisar en budgetavvikelse på -32 mnkr, en försämring med -3 mnkr jämfört med februari. Avvikelsen motsvarar 2,5 procent av omsättningen. Kostnadsutvecklingstakten ökade i mars till 6,4 procent, en ökning med 0,2 procentenheter jämfört med februari. Kostnadsökningen är relaterad till ökade personalkostnader beroende på ökad produktion.
- Under första kvartalet ökade inflödet till akuten med knappt 8 procent jämfört med mars 2017, på grund av många influensafall, vilket ledde till försämrade måluppfyllnad för TVT. Andelen inskrivningsbesök från akuten minskade under perioden till en historiskt låg nivå (30 procent).
- Den ackumulerade öppenvårdsproduktionen ökade med drygt 2 procent jämfört med motsvarande period föregående år, där verksamhetsövertagande av mottagningar motsvarar knappt en procent.
- Trots vissa stängda vårdplatser ökade den somatiska slutenvårdsproduktionen med knappt en procent fler vårdtillfällen än motsvarande period föregående år. Belägningsgraden låg under perioden på drygt 100 procent.
- Tillgängligheten till behandlingar förbättrades med 13 procentenheter medan tillgängligheten till besök försämrades något jämfört med motsvarande period föregående år. Av totalt väntande till förstasbesök över 90 dagar avser drygt en tredjedel väntande till neurologi.
- Antalet nettoårsarbetare ökade med 117 personer jämfört med mars 2017, varav ca 40 motsvaras av ökade uppdrag. Den största ökningen avser undersköterskor och olika slags administratörer samt ökat antal chefer till följd av arbetet med normtalet.
- Brutet tak uppgick till 25 mnkr per mars. NU-sjukvården har i en framställan till hälso- och sjukvårdsstyrelsen begärt ett utökat brutet tak för 2018.