

# Hjälpmiddelsdatabasen – Information till förskrivare

## Innehåll

<b>Information</b> .....	<b>3</b>
<b>Utbildning i sökning av produkter och produktinformation</b> .....	<b>4</b>
Att söka fram produkter och produktinformation .....	4
Att söka fram information om viss produkt .....	5
Att få information om produkttyp och relationer .....	7
Att anpassa träfflistans utseende .....	8
Prisinformation.....	9
<b>”Hjälp”-knapp i Nationell katalog för produkter och avtal</b> .....	<b>9</b>
<b>Support</b> .....	<b>10</b>

## Revisionshistorik

Version	Datum	Kommentar
1.0	2015-03-25	

Informationen nedan riktar sig till förskrivare av hjälpmedel som kommer att söka produkter i Hjälpmiddelsdatabasen. Dokumentet är uppdelat i en informations- och en utbildningsdel.

## Information

Hjälpmiddelsdatabasen är en del i Nationell katalog för produkter och avtal som kommer att ersätta Hinfo. Hinfo har nyttjats av sjukvårdshuvudmän och hjälpmedelsleverantörer.

Hjälpmiddelsdatabasen kommer att nyttjas av sjukvårdshuvudmän, leverantörer och invånartjänsten Tema Hjälpmedel på 1177.se.

Nationell katalog för produkter och avtal har utvecklats och anpassats under projektet ”Hitta och jämför hjälpmedel” för att katalogen ska passa Hjälpmiddelsdatabasen. Vidareutveckling av katalogen kommer att ske i förvaltning, bland annat förbättringar kring sökning av produkt.

Du som förskrivare kommer via ert förskrivarsystem att ha en länk till Nationell katalog för produkter och avtal, på motsvarande sätt som du idag har en länk till Hinfo. Länken till katalogen är en så kallad funktionsinloggning vilket innebär att inloggningen är generell för alla förskrivare i er organisation.

Förskrivare kan söka alla hjälpmedel som är ISO-klassificerade enligt ISO 9999 som är inlagda i Hjälpmiddelsdatabasen av hjälpmedelsleverantörer.

## Utbildning i sökning av produkter och produktinformation

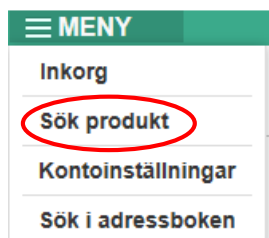
### Att söka fram produkter och produktinformation

När du klickar på länken för Hjälpmiddelsdatabasen i förskrivarsystemet kommer du till hela Nationell katalog för produkter och avtal. För att söka produkter i Hjälpmiddelsdatabasen, ta följande tre steg:

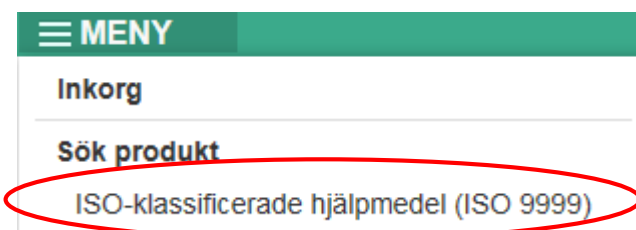
1. Klicka på ”Meny”



2. Menyn öppnar sig enligt nedan. Klicka på ”Sök produkt”



3. Klicka på ”ISO-klassificerade hjälpmedel (ISO 9999)”

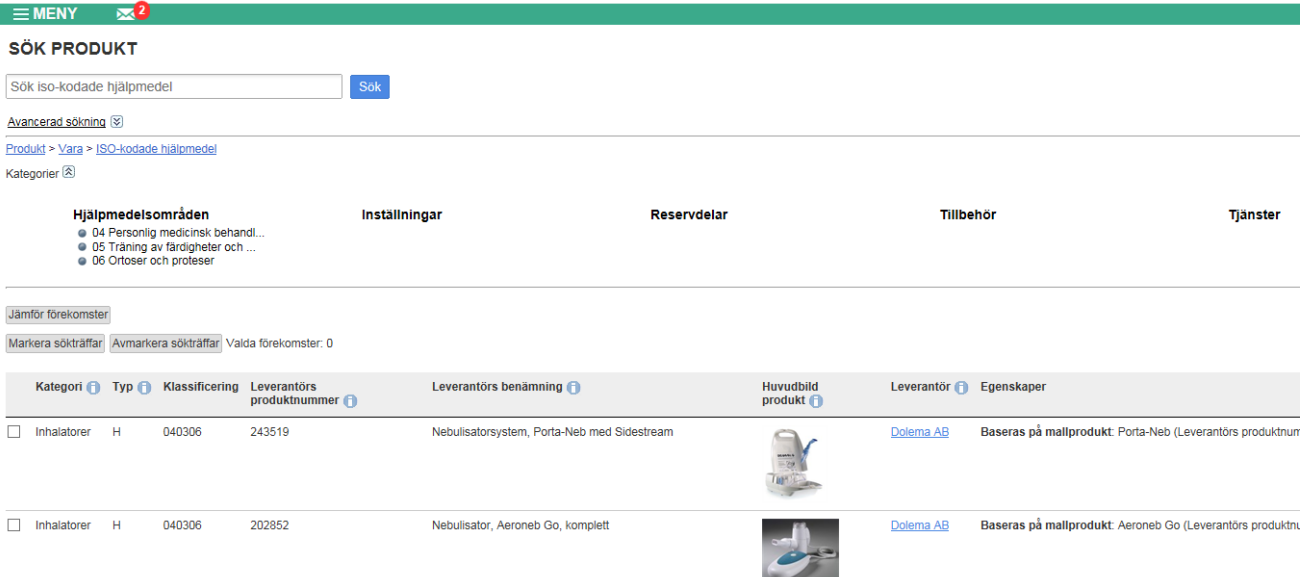



#### *Tips!*

Om du under ”Sök produkt” väljer ”Sök produkt” (istället för att gå vidare via länken ISO-klassificerade hjälpmedel) görs sökningen i hela katalogen (alla kategorier), vilket kan försvåra vid sökning av just ISO-klassificerade hjälpmedel (kan bli många träffar som inte är ISO-klassificerade hjälpmedel).

När du klickat på ”ISO-klassificerade hjälpmedel (ISO 9999) kommer du till nedanstående vy:


NATIONELL KATALOG  
FÖR PRODUKTER OCH AVTAL




**MENY** 

**SÖK PRODUKT**

Sök iso-kodade hjälpmedel

Avancerad sökning 

Produkt > Vara > ISO-kodade hjälpmedel



Kategorier 

**Hjälpmedelsområden**      **Inställningar**      **Reservdelar**      **Tillbehör**      **Tjänster**

- 04 Personlig medicinsk behandl...
- 05 Träning av färdigheter och ...
- 06 Ortoser och proteser

Jämför förekomster

Markera sökträffar    Avmarkera sökträffar    Valda förekomster: 0

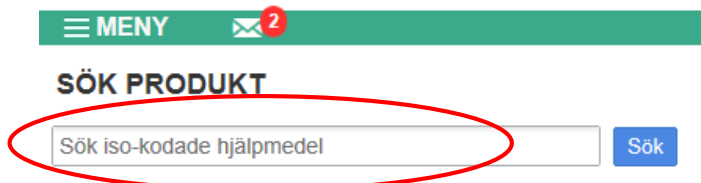
Kategori	Typ	Klassificering	Leverantörs produktnummer	Leverantörs benämning	Huvudbild produkt	Leverantör	Egenskaper
<input type="checkbox"/> Inhalatorer	H	040306	243519	Nebulisatorsystem, Porta-Neb med Sidestream		<a href="#">Dolema AB</a>	Baseras på mallprodukt: Porta-Neb (Leverantörs produktnr
<input type="checkbox"/> Inhalatorer	H	040306	202852	Nebulisator, Aeroneb Go, komplett		<a href="#">Dolema AB</a>	Baseras på mallprodukt: Aeroneb Go (Leverantörs produktnr


Du ser en träfflista direkt när du klickat på ”ISO-klassificerade hjälpmedel (ISO 9999)”. Träfflistan är de rader som visas under egenskaperna ”Kategori”, ”Typ”, ”Klassificering” och så vidare. För att välja en produkt i träfflistan, för muspekaren över produkten, klicka på den gröna raden som kommer fram.

## Att söka fram information om viss produkt

Det finns olika alternativ för att söka fram en produkt:

1. Du kan använda fritextsökfältet för att söka produkt.

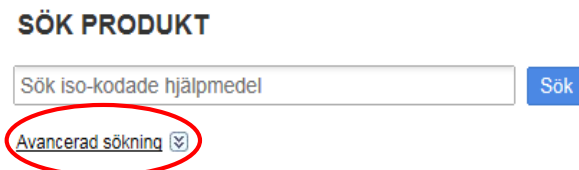


**MENY** 

**SÖK PRODUKT**


Sök iso-kodade hjälpmedel

2. Du kan välja ”Avancerad sökning” för att söka fram produkt utifrån vissa egenskaper.



**SÖK PRODUKT**

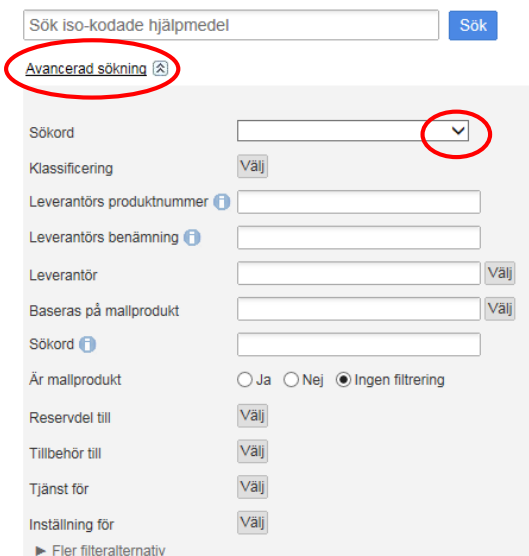
Sök iso-kodade hjälpmedel

Avancerad sökning 

3. Du kan också söka produkt via sökordsväljaren. Sökordsväljaren finns under ”Avancerad sökning”.

Klicka på ”Avancerad sökning”, vid ”Sökord, håll muspekaren över pilen längst till höger. En rullist med alla sökord faller ut, för muspekaren till det sökord du vill söka på, klicka på ”Sök”

#### SÖK PRODUKT



Sök iso-kodade hjälpmedel

**Avancerad sökning** ⓘ

Sökord  ▼

Klassificering

Leverantörs produktnummer ⓘ

Leverantörs benämning ⓘ

Leverantör

Baseras på mallprodukt

Sökord ⓘ

Är mallprodukt  Ja  Nej  Ingen filtrering

Reservdel till

Tillbehör till

Tjänst för

Inställning för

► Fler filteralternativ

Hjälpmiddelsdatabasen är uppbyggd av ISO-kategorier i tre olika nivåer. Första nivån är den tvåsiffriga ISO-koden, andra nivån är den fyrsiffriga ISO-koden, tredje nivån är den sexsiffriga ISO-koden.

*Exempel:*

Första nivån: 12 Förflyttning  
Andra nivån: 12 23 Motordrivna rullstolar  
Tredje nivån: 12 23 15 Trappklättrande rullstolar

Om muspekaren hålls över ordet ”Hjälpmedelsområden” faller nedanstående meny ut. Om du klickar på en av länkarna under ”Hjälpmedelsområden” kommer du ner till andra nivån (den fyrsiffriga ISO-koden). När du är i andra nivån kan du klicka dig vidare ner till tredje nivå.

#### **Hjälpmedelsområden**

- 04 Personlig medicinsk behandl...
- 05 Träning av färdigheter och ...
- 06 Ortoser och proteser
- 09 Personlig vård och skydd
- 12 Förflyttning
- 15 I hushållet
- 18 Utrustning och anpassning a...
- 22 Kommunikation och informati...
- 24 Hantering och transport av ...
- 27 Miljöförbättring och uppmät...
- 28 Arbete och arbetsträning
- 30 Fritidshjälpmedel

Träffarna vid sökning av produkt beror på i vilken nivå sökningen sker på.

Det finns flera olika bra tips för sökning av produkt i utbildningsguiden 08 Sök produkt. Vi rekommenderar att du lyssnar igenom utbildningsguiden för sök produkt för att enklare förstå hur du ska få träff på produkten som du söker. Mer information om utbildningsguider finns längst ner i dokumentet

När du sökt fram produkten, klicka på produkten. Du ser information om den produkten du sökt, se exemplet nedan.

## FINGER OPTIK

Produkt > Vara > ISO-kodade hjälpmedel > Hjälpmedelsområden

### Mallbaserad produkt

#### Klassificering

- Leverantörs produktnummer** 50501
- Leverantörs benämning** Finger optik
- Huvudbild produkt**



[Ange filstatus](#)

**Leverantör** [Iris Hjälpmedel AB](#)

**Baseras på mallprodukt** [Utbildningsmaterial \(Leverantörs produktnummer: 2460\\_01, Kataloqunikt produktnummer: 105489439\)](#)

**Sökord**

Är mallprodukt

[Visa fler egenskaper](#)

Om du klickar på ”Visa fler egenskaper” får du fram fler egenskaper för produkten.

## Att få information om produkttyp och relationer

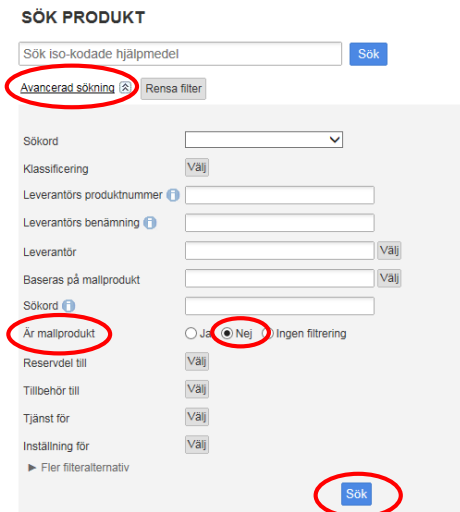
I träfflistan, kolumn ”Typ” anges om det är ett huvudhjälpmedel (H), en inställning (I), en reservdel (R), ett tillbehör (T), en tjänst (Tj) eller en mallprodukt (M).

Kategori	Typ	Klassificering	Leverantörs produktnummer	Leverantörs benämning	Huvudbild produkt	Leverantör
<input type="checkbox"/> 04 Personlig medicinsk behandling	M	04	9955	Säng Westfalia III		<a href="#">Etac Sverige AB</a>
<input type="checkbox"/> Respiratorer	H	040312	HC150	Befuktare HC150		<a href="#">Fisher &amp; Paykel Healthcare AB</a>

Mallprodukter (M) är just en mall för en grupp produkter. Leverantörerna skapar mallprodukter i databasen. Mallprodukter beskriver egenskaper som liknande produkter (en familj av produkter) ärver. Mallprodukt är inte beställningsbar. (Mallprodukt i Hjälpmiddelsbasen motsvaras av artikel i Hinfo).

*Tips!*

Om du inte vill se mallprodukter i träfflistan, gör följande tre steg:



1. Välj ”Avancerad sökning”
2. Vid ”Är mallprodukt”, klicka i ”Nej”
3. Klicka på ”Sök”

Träfflistan visar då alla typer av produkter förutom mallprodukter.

I utbildningsguiden finns mer information om ”Avancerad sökning”, Information om utbildningsguider finns längre ner i dokumentet.


## Att anpassa träfflistans utseende

Du kan under ”Välj kolumner” välja vilka egenskaper du vill ska synas i träfflistan. Att välja egenskaper innebär att du gör att noggrannare urval vid sökning av produkt.



När du klickar på ”Välj kolumner” kommer nedanstående bild upp:



Markera sökträffar | Avmarkera sökträffar | Valda förekomster: 0 Välj kolumner 

<input checked="" type="checkbox"/> Klassificering	<input checked="" type="checkbox"/> Leverantörs produktnummer	<input checked="" type="checkbox"/> Leverantörs benämning	<input type="checkbox"/> Huvudbild produkt	<input checked="" type="checkbox"/> Leverantör
<input type="checkbox"/> Baseras på mallprodukt	<input type="checkbox"/> Sökord	<input checked="" type="checkbox"/> Är mallprodukt	<input type="checkbox"/> Reservdel till	<input type="checkbox"/> Tillbehör till
<input type="checkbox"/> Tjänst för	<input type="checkbox"/> Inställning för			
Standard				
<input type="checkbox"/> Varumärke	<input type="checkbox"/> Katalogiskt produktnummer	<input type="checkbox"/> Kundenpassad benämning	<input type="checkbox"/> Beställningsenhet	<input type="checkbox"/> Tillverkare/Producent
<input checked="" type="checkbox"/> Produktsida tillverkare/producent	<input type="checkbox"/> Ersätter	<input type="checkbox"/> Skapad	<input type="checkbox"/> Senast uppdaterad	<input type="checkbox"/> Utgått
<input type="checkbox"/> Kundenpassad produkt	<input type="checkbox"/> Minsta beställningskvantitet Depå	<input type="checkbox"/> Minsta förpackning	<input type="checkbox"/> Nästa förpackning	<input type="checkbox"/> Kvantitet per pall
<input type="checkbox"/> Kvantitet per enhet	<input type="checkbox"/> Enhet för Kvantitet per enhet	<input type="checkbox"/> GTIN-13 number	<input type="checkbox"/> Tillverkare/Producent produktnummer	<input type="checkbox"/> Tillverkare/Producent produktbenämning
<input type="checkbox"/> Kompletterande produktinformation	<input type="checkbox"/> Färg	<input type="checkbox"/> Innehåller	<input type="checkbox"/> Produktmärkning	<input type="checkbox"/> Produktmärkning / CE-märkt
<input type="checkbox"/> Produktmärkning / EG-Direktiv	<input type="checkbox"/> Produktmärkning / Standard	<input type="checkbox"/> Produktmärkning / Diarienummer	<input type="checkbox"/> Färoangivelse	




Kryssa för de egenskaper som du vill ska synas i träfflistan. Egenskaperna blir synliga direkt i träfflistan.

## Prisinformation

För att se priser, ta följande 3 steg

1. Sök upp aktuell produkt, klicka på produkten
2. Gå till ”Relaterad information” längst ner på sidan
3. Gå vidare till ”Avtals- och prisinformation, klicka på +tecknet.


### Relaterad information

-  Nämnt i: Produkt - Ersätter
-  Nämnt i: Produkt - Baseras på mallprodukt
-  Reservdelar
-  Tillbehör
-  Nämnt i: Vara - Innehåller
-  Tjänster
-  Inställningar
-  Ingår i utbud
-  Avtals- och prisinformation
  -  Gällande avtal
  -  **AB Transistor Sweden - Test av GP (Avtalsnr 11221122) - Kategori: Generell prislista | Avtalsrad - Status: aktiv - Pris: 12**
  -  Ej gällande avtal
-  Nämnt i: Funktion - Produkter
-  Förändringar

Exemplet ovan visar en produkt som finns i en generell prislista (GP). Du ser priser från leverantörernas generella prislista (GP) så länge produkten inte ligger i ett giltigt inköpsavtal hos er.

## ”Hjälp”-knapp i Nationell katalog för produkter och avtal

”Hjälp”-knapp finns uppe i högra hörnet i katalogen.



Under ”Hjälp”-knappen finns länkar till:

- Utbildningsguider/e-guider
- Användarmanual
- Supportvägar (inte aktuella för förskrivare, se nedan om support för förskrivare)

Gå igenom utbildningsguiden ”08 Sök produkt” innan du börjar söka produkter. Det tar cirka 9 minuter att lyssna/titta på utbildningsguiden för ”Sök produkt”.

Under ”Meny” finns fler val. Du har tillgång till ”Sök i adressboken”. Här kan du söka roller, aktörer och organisationer. Under länken Utbildningsguider/e-guider finns ett avsnitt som heter ”10 Sök i adressbok”. Vi rekommenderar att du går igenom denna utbildningsguide innan du börjar söka i adressboken.

Menyvalet ”Inkorg” och ”Kontoinställningar” är inte aktuellt för dig som använder dig av så kallad funktionsinloggning. Det vill säga när du tar till dig Hjälpmiddelsdatabasen via en länk i ert förskrivarsystem.

## Support

Om du har frågor kring sökning av produkt och produktinformation i Hjälpmiddelsdatabasen vänder du dig till supporten för ert förskrivarsystem.

*Skärmlapp från utbildningsmiljö – Nationell katalog för produkter och avtal.*