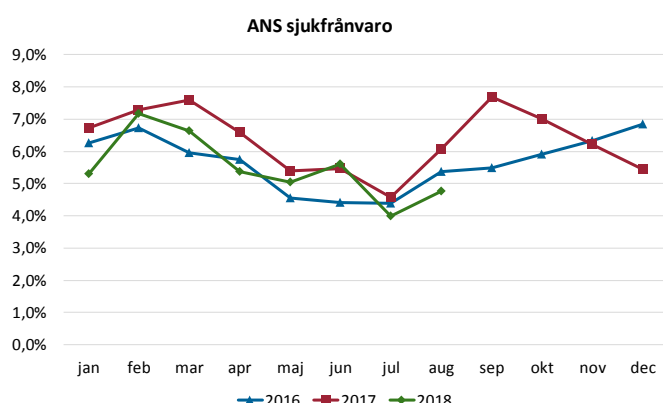
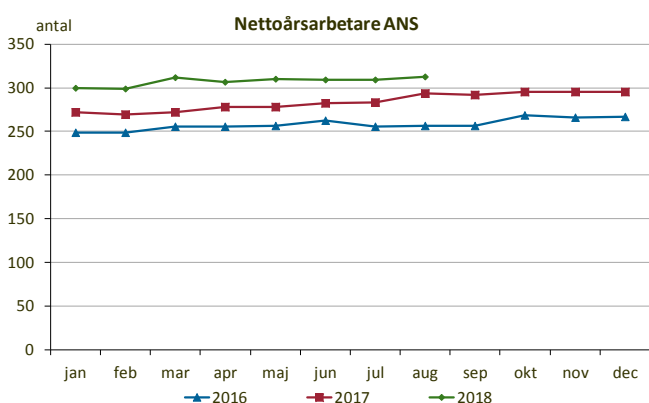
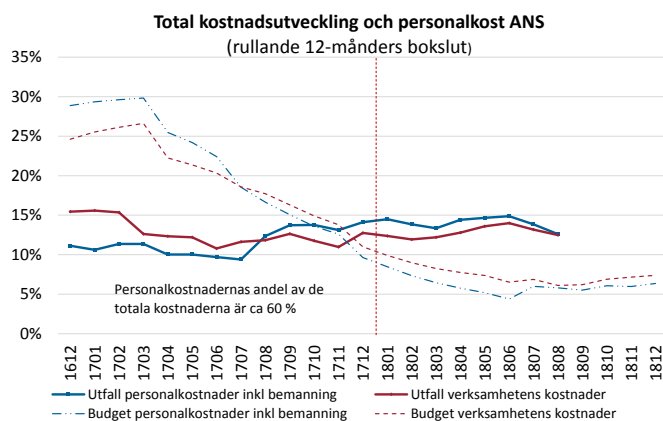
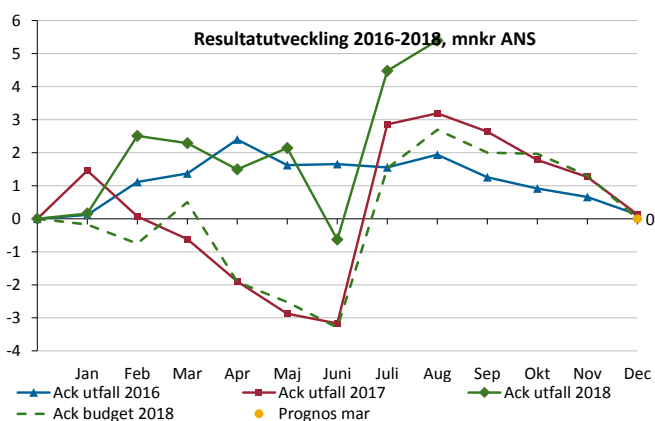


Verksamhet i balans - ANS

Ekonomi	Beläggning somatik/psykiatri	Total VistelseTid på akuten (TVT)	Vårdgaranti 90 dagar besök/åtgärd	Garanti besök vid misstanke cancer	Kvalitet enligt Kvartalen*	Sjukfrånvaro (ackumulerad)	Personalomsättning (R12)
↓	Ej aktuellt ANS		↓ ↑	Ej aktuellt ANS	♦	↑	↓

*) Avser den 12-månadersperiod som avslutats med senast tillgängliga kvartal. Ingen trendpil sätts.

Resultaträkning, Angereds Närsjukhus Mnkr	Ack utfall	Ack budget	Avvikelse	Ack utfall	Förändring	Budget	Prog mar
	Augusti	Augusti	Belopp	2017	Belopp	2018	2018
SUMMA INTÄKTER	246	248	-2	217	29	376	379
Personalkostnader inklusive inhyrd personal	-138	-150	12	-123	-15	-233	-224
Köpt vård	0	0	0	0	0	0	0
Läkemedel	-16	-15	-1	-14	-2	-22	-24
Material och varor	-14	-11	-3	-12	-1	-16	-24
Övriga kostnader inkl finansnetto	-72	-69	-3	-64	-8	-103	-107
Årets resultat	5	3	3	3	2	0	0



Utförda prestationer 2018 jämfört med 2017 ANS

Sjukhus - Somatik	2017-jul	2018-jul	Trend
Besök - Antal	29 308	29 662	↑
Besök - Unika individer	12 513	13 397	↑
Sjukhus - Psykiatri			
Besök - Antal	3 862	4 777	↑
Besök - Unika individer	773	838	↑

Väntande till första besök och behandling ANS

Första besök	Augusti	Förändring jmf fg mån	Förändring jmf fg år
Totalt antal Väntande exkl MOV+PvV*	1 421	-116	467
Väntande >90 dagar exkl MOV+PvV*	275	-71	188
Uppfyllande av vårdgarantin (mål 100%)	81%	4%	-10%
Behandling	Augusti	Förändring jmf fg mån	Förändring jmf fg år
Totalt antal Väntande exkl MOV+PvV*	275	30	-212
Väntande >90 dagar exkl MOV+PvV*	329	294	107
Uppfyllande av vårdgarantin (mål 100%)	52%	-34%	-2%

* MOV= Medicinskt Orsakad Väntan, PvV = Patientvald Väntan

Det ekonomiska resultatet uppgår till 5,4 Mnkr, vilket är 2,7 Mnkr bättre än budget.

Verksamheten utvecklas positivt och produktionen ökar jämfört med föregående år:

- Antalet remisser har ökat från 6 592 till 7 736, vilket motsvarar 17 procent
- Antalet unika individer som erhållit vård har ökat från 14 722 till 15 935, vilket motsvarar 8 procent
- Antalet läkarbesök har ökat från 15 539 till 16 788, vilket motsvarar 8 procent
- Antalet sjukvårdande behandlingar är oförändrat, främst orsakat av införandet av förändrat arbetssätt i smärtverksamheten. Dessa är inte heller prestationsersatta
- Antalet nybesök har ökat från 6 951 till 7 764, vilket motsvarar 12 procent
- Antalet egna operationer har ökat med 2 procent. Antalet externa operationer har ökat med 30 procent. Totalt antal operationer uppgår till 1 967 st, vilken är en ökning med 19 procent och i nivå med planeringstal.

Tillgängligheten för besök inom 90 dagar uppgår till 81 procent, vilket är något sämre än föregående månad. Bidragande orsak är att främst kopplat till gynekologi där behovet överskridit tillgänglig kapacitet. Åtgärder vidtas och måluppfyllelse kommer att uppnås v 43. Tillgängligheten för behandlingar inom 90 dagar uppgår tillfälligt till 63 procent, men kommer att vara återställd under september månad.

Antalet nettoårsarbetare uppgår till 313 vilket är en ökning med 19 nettoårsarbetare jämfört med föregående år. Ökningen är planerad och förväntas ökas ytterligare under 2018.

Sjukfrånvaron har minskat från 6,2 procent till 5,5 procent jämfört med föregående år.