

Så här fyller du i ansökan

Västra Götalandsregionens såddlån

Gå till portalen *minansokan.se*

När du klickar på länken till Min Ansökan- då lämnar du VGRs sida och kommer till Tillväxtverket databas för företagsstöd. Här hanterar VGR alla företagsstöd:



Logga in på Min ansökan

För att använda ansökningstjänsten på Min ansökan måste du logga in. Detta kan du göra med inloggningssätten användarkonto eller e-legitimation.

[E-legitimation](#) [Användarkonto](#)

E-legitimation

Du kan logga in med följande e-legitimationer:

- BankID
- Mobilt BankID
- Telia

[Läs mer om e-legitimation](#) [Logga in](#)

Vi föredrar att du som är behörig firmatecknare i företaget, enligt registreringsbeviset, loggar in och gör ansökan med mobilt BankID

OBS Vissa webbläsare fungerar dåligt, ex Safari



[Startsida](#)

[Mina ansökningar](#)

[Ny Ansökan ▾](#)

[Support / Kontakt](#)

Other language ▾

Välj Skapa en ny ansökan om du är här för första gången

Har du tidigare fått ett beslut och vill göra en ansökan om utbetalning- välj skapa ansökan om utbetalning

Skapa en ny ansökan
Skapa ansökan om utbetalning

Välkommen till Min Ansökan










Min ansökan är en e-tjänst för företag och offentliga aktörer som ansöker om medel i följande stöd: Europeiska regionala utvecklingsfonden, projektmedel, kommersiell service innovation, stöd till investeringar och företagsutveckling. Har din organisation redan blivit beviljad stöd kan du ansöka om utbetalningar.

Välj "Innovation- Innovationslån- Västra Götalandsregionen"

Skapa en ny ansökan

Välj stödtyp genom ansökningsväljaren nedan. Om stödtypen har flera mottagande organisationer får du möjlighet att i nästa steg välja organisation.

Välj stödtyp

-  Kommersiell service
-  Projektmedel
-  Stöd till investeringar och företagsutveckling
- ▾  Innovation
 -  Innovationsstöd
 -  **Innovationslån**
-  Transportbidrag
-  EU-medel
-  Demo environment
-  Jämställd regional tillväxt 2016-2018

Välj mottagande organisation

- Västra Götalandsregionen
- Region Örebro
- Region Västmanland
- Region Jämtland Härjedalen

Skapa/redigera en ansökan

Här skapar/redigerar du din ansökan av typen: **Innovation/Innovationslån**
Mottagare: **Västra Götalandsregionen**



Personlig rubrik på ansökan *



+ Viktigt att veta om personuppgifter

+ Uppgifter om stödsökande

+ Allmänna uppgifter

+ Kontakter

+ Projektbeskrivning

+ Tid- och aktivitetsplan

+ Patent/mönsterskydd

+ Ekonomi

+ Uppföljning

+ Bilagor

Öppna alla plustecken och fyll i alla uppgifter som är markerade med stjärna. Läs också hur vi hanterar sekretess i din ansökan.

Fliken Uppgifter om stödsökande

Uppgifter om stödsökande

Behörig att företräda sökande (firmatecknare) * ?

Organisationsnummer * ?

Arbetsställennummer * ?

Organisationsnamn * ?

Juridisk form * ?

Postadress *

Postnummer * Postort *

Organisationsnummer:
Skriv 16 före organisationsnumret,
alltså 1655... (aktiebolag)

Juridisk form:
Det är lämpligt att ha bildat
ett aktiebolag för att söka
såddlån. Välj "Övriga
aktiebolag 49"

Fliken Allmänna uppgifter

+ Allmänna uppgifter

Projektnamn *

Kön företagsledare *

Välj...

Företagsledning/ägare *

Företagets bakgrund *

Företagets verksamhet och affärsidé *

0 / 4000

Företagsledning/ägare:
Namnge åtminstone de fem största ägarna i företaget och deras ägarandelar.



Längre ner i fliken Allmänna uppgifter vill vi veta mer om företagets verksamhet och affärsidé, marknad och kunder samt marknadsbedömning närmaste åren.

Projektets startdatum kan tidigast vara datum då du skickar in ansökan. Utgifter före det datumet är aldrig stödberättigade.

Fliken fortsätter med frågor om mål, etappmål, äganderätt och nyttjanderätt.

Fliken Projektbeskrivning

- Projektbeskrivning

Datum för projektstart *  Datum för projektavslut * 

Projektbeskrivning * 0 / 4000

Bakgrund * 0 / 4000

Syfte *

Sista frågan i fliken är om annat offentligt stöd för projektet.

- Sådållån beviljas enligt SFS 2015:211 §§20-21 som vilar på artikel 22 i EU-kommissionens förordning nr 651/2014. Detta är ett sk gruppundantag som tillåter att innovativa nystartade företag tar emot högst 0,8 miljoner EURO upp till fem år efter deras registrering.
- Det är företagets skyldighet att hålla reda på hur mycket offentligt stöd man tar emot och att man inte överskrider de takbelopp som finns.

Fliken Projektbeskrivning

Fyll i de viktigaste aktiviteter ni ska genomföra för den tidsperiod ni söker stöd för.

Fliken Ekonomi:
Här ska du ange en finansieringsbudget och en kostnadsbudget. Se till att slutsummorna där blir samma som slutsumman för aktiviteterna.



- Tid- och aktivitetsplan

Rad	Aktivitet *	Startdatum *	Slutdatum *	Kostnad *	Hantera
					Ny aktivitet

Fortsatt finansiering *

0 / 4000

+ Patent/mönsterskydd

+ Ekonomi

Kommentarer till Kostnadsslag:

1. VGR lämnar inte stöd till Avskrivning på bygg-och markanläggningar.
2. Högst 25 000 kr per månad för heltidsarbete, plus sociala avgifter, är stödgrundande för delägare.
3. Eget oavlönat arbete kan unga delägare räkna som medfinansiering i begränsad omfattning. Det förutsätter att du inte lyfter lön, studiemedel eller annan ersättning för samma tid. Ange det på en separat kostnadsrad.
4. Samma summa för delägares oavlönade arbete ska tas upp även som en egen rad i Finansieringsbudgeten.
5. Värdet för eget oavlönat arbete är högst 250 kr/timme.

Fliken Ekonomi

– Ekonomi

Investeringsort *

Etableringsform *

Välj...

Kostnadsbudget

Ange kostnader utifrån respektive investeringar. Genom att klicka på Ny kostnad kan du lägga till flera rader.

Rad	Kostnadsslag *	Beskrivning *	Kostnad *	Hantera
	Välj...			+ ↻
				0

Ny kostnad

Finansieringsbudget

Ange finansiering och finansieringstyp. Du kan göra en mer detaljerad beskrivning av var finansieringen kommer ifrån. Genom att klicka på Ny finansiering kan du lägga till flera rader. Kostnads- och Finansieringsbudget måste överensstämma

Rad	Finansiering *	Finansieringstyp *	Beskrivning	Kreditlöfte	Belopp *	Hantera
						0

Fortsättning fliken Ekonomi

Sökt belopp * 

Betalningssätt och nummer

Välj betalningssätt *

Ange nummer för valt betalningssätt *

Högsta belopp du kan söka för såddlån är 850 000 kronor. På grund av våra budgetbegränsningar beviljar vi vanligen 200 000- 500 000 kronor.

Som betalningssätt vill vi att ditt bolag skaffar ett Bankgiro eller Plusgiro

Kontrollera, signera (behörig firmatecknare) och skicka

När du skickat in ansökan ändrar den status till skickad och du kan inte längre redigera den

Personlig rubrik på ansökan *



Mitt innovativa framtidsföretag

+ Uppgifter om stödsökande

+ Allmänna uppgifter

+ Ekonomi

+ Uppföljning

+ Bilagor

OBS! Om registreringsbeviset säger att flera personer ska teckna firma tillsammans behöver du skicka oss en utskrift av ansökan där dessa personer fysiskt skriver under ansökan och postar till:

Västra Götalandsregionen
Koncernstab Regional Utveckling- Näringslivsavdelningen
Att: Therese Larsson
Regionens Hus
462 80 Vänersborg

Spara

Visa ansökan som PDF

Kontrollera, signera och skicka

Frågor

Tekniska frågor om min ansökan

Se support/kontakt på minansokan.se

Använd kontaktformuläret, det är snabbaste vägen till supporten

Frågor om innehållet i ansökan

Vänd dig till din kontaktperson på Västra Götalandsregionen.

Utskrifter

Fråga: Jag vill skriva ut ansökan innan jag skickar in den, hur gör jag?

Svar: När du är arbetar med en ansökan finns en knapp som heter Visa ansökan som PDF.

Fråga: Kan jag skriva ut en ansökan som är skickad?

Svar: I vyn Mina ansökningar kan du klicka på Visa som PDF. Ett sammanställt dokument av din ansökan kommer att visas. Observera att eventuella bilagor listas och alla filtyper utom Excel är inkluderade i dokumentet.

Skicka och signera ansökningar

Fråga: Jag har loggat in med användarkonto. Kan jag signera med e-legitimation?

Svar: Nej, du måste logga in med e-legitimation och skapa en ansökan för att kunna signera med e-legitimation.

Fråga: Jag kan inte signera ansökan med min e-legitimation?

Svar: Det kan vara så att även om det fungerar att logga in kan den del av e-legitimation som aktiveras när ansökan ska signeras vara felaktig.

Börja med att testa e-legitimationen, vilket du gör hos utfärdaren av e-legitimationen.