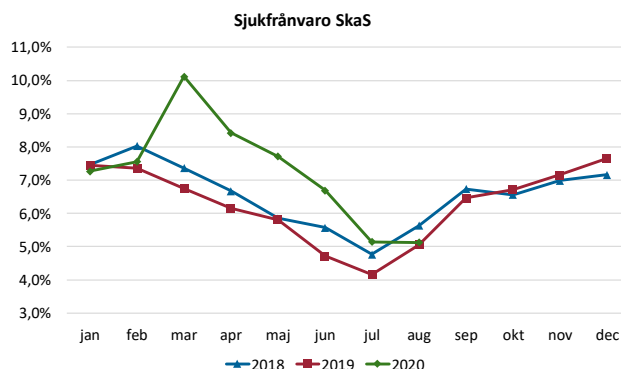
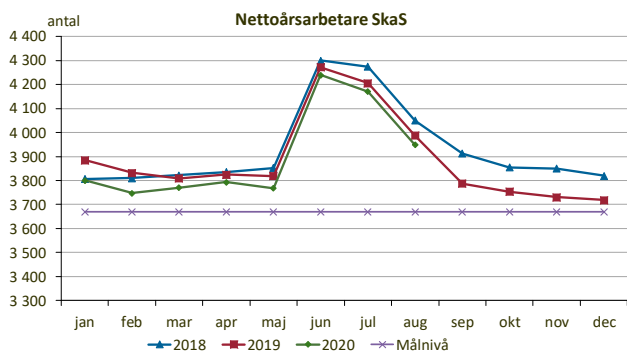
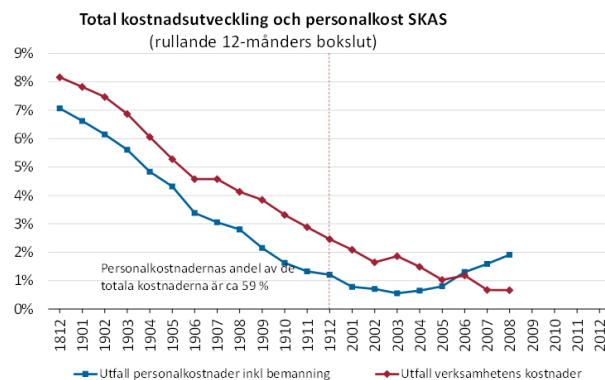
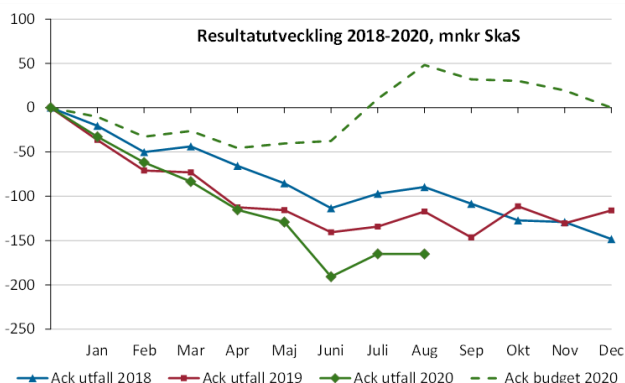


### Trend för avvikelse från mål senaste 12 månaderna samt aktuellt värde

Ek budget-avvikelse	Sjukfrånvaro R12	Personaloms R12	Beläggning somatik	Beläggning psykiatri	Vårdgaranti besök	Vårdgaranti behandling	TVT akuten
<b>-7,1%</b>	<b>7,1%</b>	<b>5,9%</b>	<b>86%</b>	<b>83%</b>	<b>57%</b>	<b>46%</b>	<b>69%</b>

Resultaträkning, Skaraborgs Sjukhus Mnkr	Ack utfall	Ack budget	Avvikelse	Ack utfall	Förändring	Budget	Prog aug
	Augusti	Augusti	Belopp	2019	Belopp	2020	2020
<b>SUMMA INTÄKTER</b>	<b>3 022</b>	<b>3 050</b>	<b>-28</b>	<b>3 063</b>	<b>-41</b>	<b>4 607</b>	<b>4 585</b>
Personalkostnader inklusive inhyrd personal	-1 925	-1 852	-73	-1 879	-46	-2 861	-2 940
Köpt vård	-62	-16	-46	-107	45	-25	-92
Läkemedel	-377	-351	-26	-365	-12	-531	-575
Material och varor	-219	-182	-38	-210	-9	-282	-324
Övriga kostnader inkl finansnetto	-604	-600	-4	-619	15	-908	-932
<b>Årets resultat</b>	<b>-165</b>	<b>48</b>	<b>-213</b>	<b>-117</b>	<b>-48</b>	<b>0</b>	<b>-280</b>



### Produktivitetsindikatorerna 5, 6 och 10:

SkaS Somatik: Antal besök\* som vårdnära personal haft/dag (fg år)

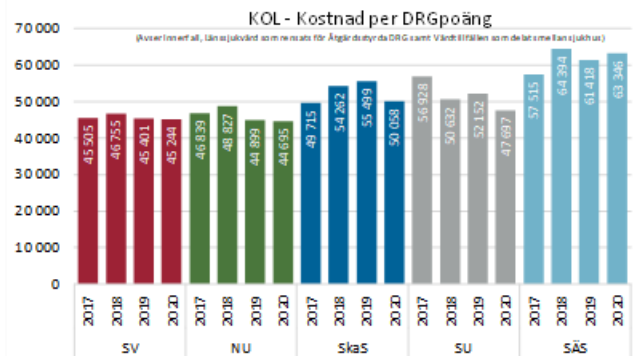
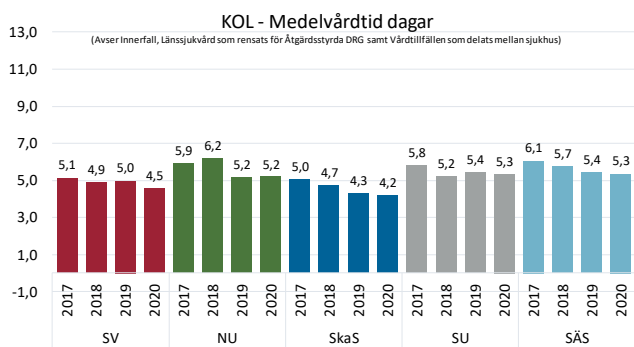
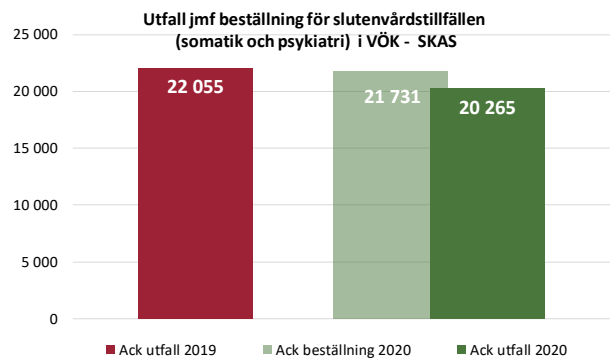
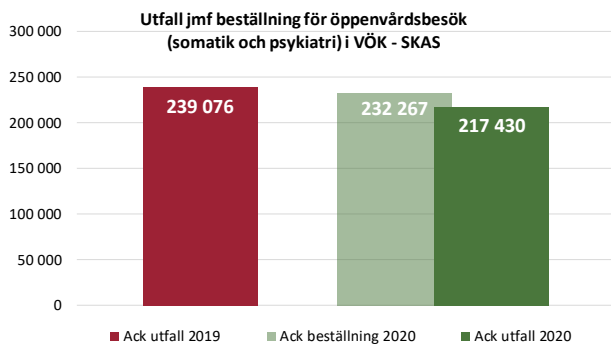
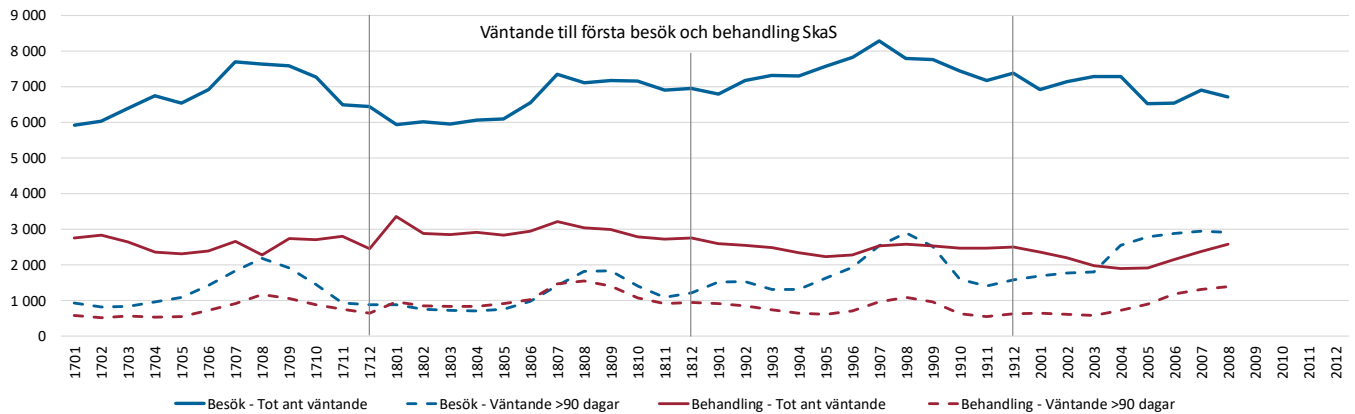
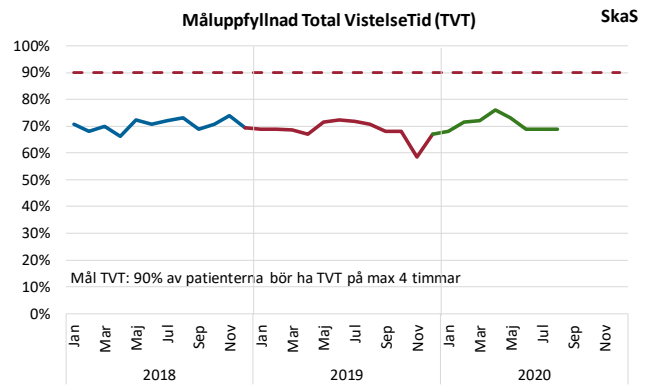
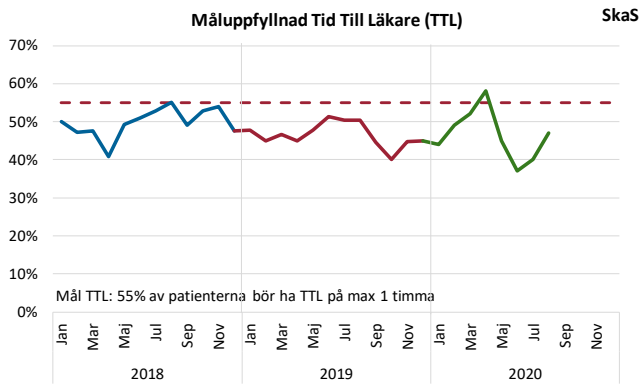
**1,2** (1,4)

SkaS Psykiatri: Antal besök\* som vårdnära personal haft/dag (fg år)

**1,1** (1,2)

Antal akutbesök en läkare haft/dag (fg år)

Redovisas inte för SkaS



Månadskommentar för augusti redovisas inte.