

Skydd mot falsk adressändring

I dag är det enkelt att göra adressändring via nätet. Det enda som behövs är en internetuppkoppling och ett personnummer. Enkelheten har dock en baksida – nämligen risken att drabbas av falsk adressändring och id-kapning. En bedragare som har fått tag på ditt personnummer, kan genom att ändra din adress, beställa kreditkort och kortkoder till den nya adressen. Kreditkortet kan sedan användas för att handla eller föra över pengar tills kreditgränsen är nådd, medan du står som mottagare och betalningsansvarig.

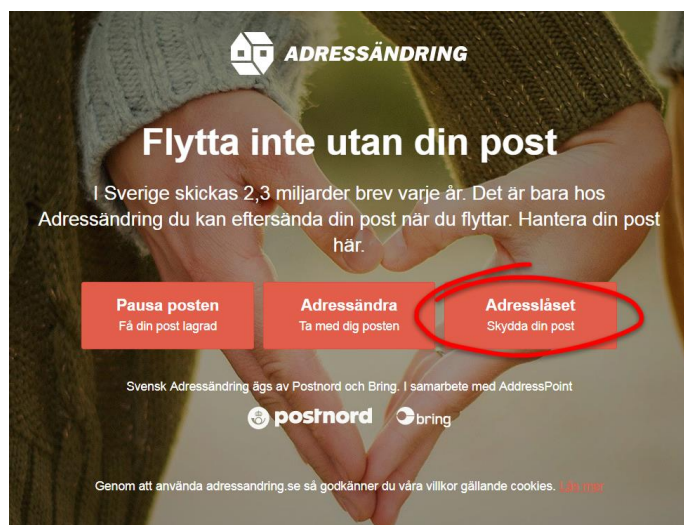
Det går dock ganska enkelt att skydda sig mot den här typen av brott. Du kan nämligen välja att e-legitimation ska krävas för att ändra din adress. Det gör du på följande webbplatser:

- <https://www.adressandring.se/>
- <https://www.skatteverket.se/>

Instruktioner

Adressändring.se

På sidan adressandring.se, klicka på ”Adresslåset”.





ADRESSÄNDRING

Flytta inte utan din post

I Sverige skickas 2,3 miljarder brev varje år. Det är bara hos Adressändring du kan eftersända din post när du flyttar. Hantera din post här.

Pausa posten Få din post lagrad	Adressändra Ta med dig posten	Adresslåset Skydda din post
---	---	---------------------------------------

Svensk Adressändring ägs av Postnord och Bring. I samarbete med AddressPoint

Genom att använda adressandring.se så godkänner du våra villkor gällande cookies. [Läs mer](#)


Fyll i formuläret.

Adresslåset

Genom att låsa din adress hos oss kan du enkelt och kostnadsfritt skydda dig mot att någon obehörig adressändrar, lagrar eller eftersänder din post. Är din adress låst kan beställning enbart bekräftas med ditt BankID.


[Läs mer - Allmänna villkor](#)

Legitimera dig med ditt mobila bank-id.



[Tillbaka](#)

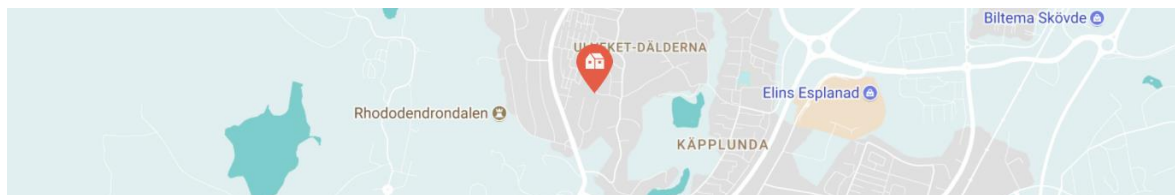
Adresslåset



Starta BankID-programmet

[Avbryt](#)

Efter att legitimeringen är klar får du en bekräftelse på att adresslåset är aktiverat.



 Din folkbokföringsadress: 

Adresslåset är aktivt - [Inaktivera Adresslåset](#)

Skatteverket.se

Gå in på skatteverket.se och klicka på ”Alla e-tjänster”. Väl inne på sidan ”E-tjänster”, skrolla ner och klicka på ”Spärra obehörig adressändring” i högerkolumnen.

The screenshot shows the Skatteverket.se homepage. At the top, there are navigation links for Teckenspråk, Other languages, AÖ Innehåll A-Ö, Kontakta oss, and Logga in. Below this is a search bar. The main navigation bar includes Privat, Företag, Rättsinformation, and Om oss. Underneath, there are categories: Deklaration, Skatter, Folkbokföring, Fastigheter och bostad, and Självservice. The main content area is divided into several tiles: 'Alla e-tjänster' (with a red circle around the button), 'Dags att betala kvarskatt', 'Beställ personbevis', 'Ansök om eller byt namn', 'Mina sidor', and 'Hämta din skattetabell'.

Välj önskat legitimeringsätt.

Logga in på Skatteverket

Skatteverket använder CGI som leverantör av säker inloggning.

Välj inloggning

BankID >

Mobilt BankID >

Efter utförd legitimering, markera ”Spärra obehörig adressändring” och klicka på ”Nästa”.

The screenshot shows the 'Spärra obehörig adressändring' form. It has a progress bar with three steps: 1. Start (highlighted), 2. Granska och skicka in, and 3. Kvittens. Below the progress bar, there are fields for 'Folkbokföringsadress' and 'Folkbokföringsdatum'. The main section is titled 'Gör ditt val' and contains two radio button options. The second option, 'Spärra obehörig adressändring', is selected and highlighted with a red box. The text for this option reads: 'Adressändring kan bara göras med e-legitimation. Välj detta alternativ om du vill förhindra att obehöriga kan ändra din adress. Du valde detta senast 2016-09-29.'

Kontrollera texten och godkänn att du har granskat att uppgifterna stämmer. Välj ”Skicka in”.

Spärra obehörig adressändring ?

1. Start 2. Granska och skicka in 3. Kvittens

Granska och skicka in

Adressändring kan bara göras med e-legitimation.
Gäller fr.o.m. 2017-11-03


Jag har granskat ovanstående uppgifter och vill skicka in dem.

[← Föregående](#) [Avbryt](#) [Skicka in >](#)

Om allt har fungerat får du nedanstående kvittens. Klart!

Spärra obehörig adressändring ?

1. Start 2. Granska och skicka in 3. Kvittens

**Kvittens**

Datum
2017-11-03


Personnummer
[Redacted]

Namn
[Redacted]

E-tjänst
Spärra obehörig adressändring


Kvittensnummer
[Redacted]

Skatteverket har nu tagit emot din anmälan.
Adressändring kan bara göras med e-legitimation.
Gäller fr.o.m. 2017-11-03



Vad händer nu?

Du har spärrat obehörig adressändring. Det innebär att Flyttanmälan och anmälan om Särskild postadress bara kan göras med e-legitimation. Om Skatteverket får in en Flyttanmälan eller en anmälan om Särskild postadress som rör dig, på annat sätt än via e-legitimation, kontaktar vi dig.

 [Skriv ut](#) [Till start](#)