

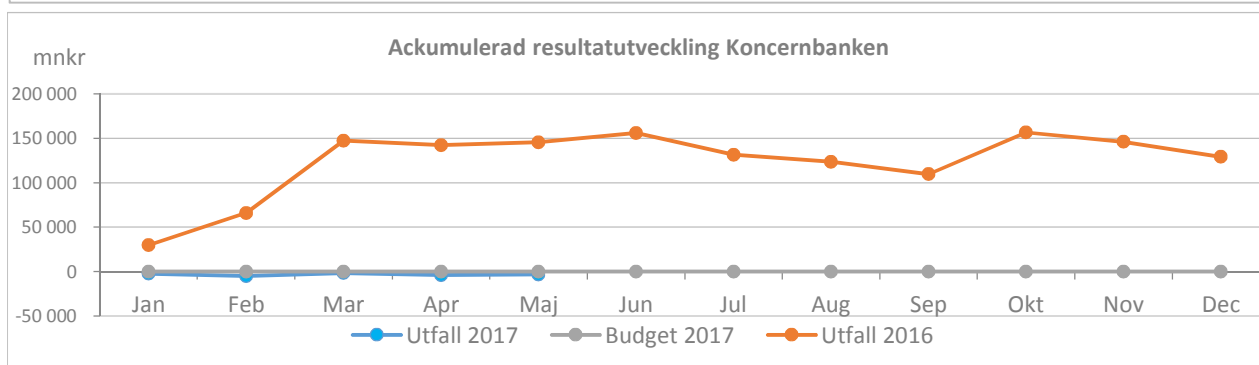
Koncernbankens periodresultat är -3,2 mnkr och är något sämre än budget. Prognosen för helåret är ett positivt resultat på 27 mnkr. Kommande försäljningar av fondinnehav kommer att ge positiva överskott under året.

Nettolikviditeten är per maj 11,9 mdkr.

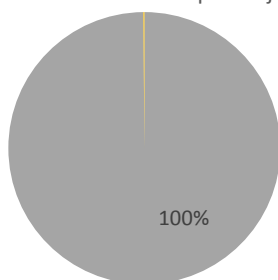
Den korta portföljen placerar i räntor. Avkastningen från årsskiftet till och med maj var 0,5%, vilket speglar ett marknadsläge med låga räntor. Den långa portföljen placerar även i aktiefonder och avkastningen för perioden var 4,5%. Stiftelseportföljen har en längre placeringshorisont och en större andel aktiefonder och har även den avkastat 4,8% (exkl utdelningar).

Alla portföljer har för perioden ett marknadsvärde som är högre än anskaffningsvärdet.

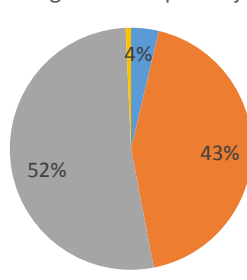
Inga överträdelser i maj av finanspolicyn.



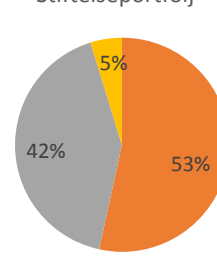
Kort likviditetsportfölj



Lång likviditetsportfölj



Stiftelseportfölj



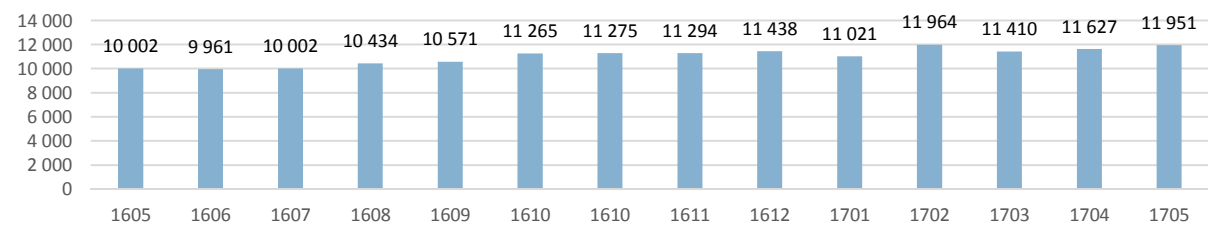
■ AIO ■ Aktiefond ■ Ränta ■ Likv medel

Marknadsvärde

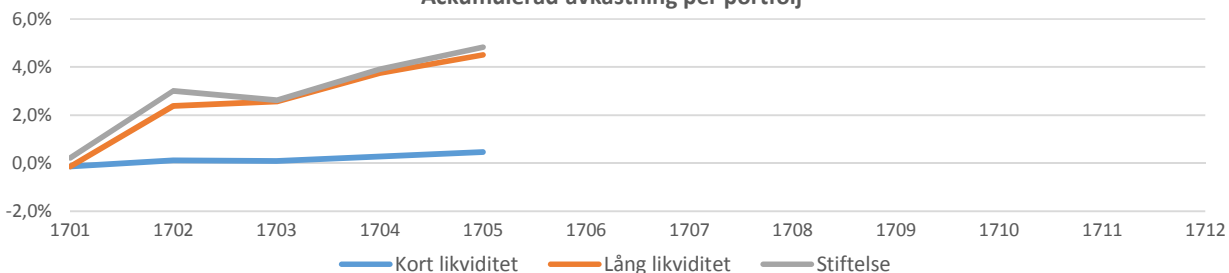
Maj mnkr	Kort likv- portfölj	Lång likv- portfölj	Totalt kort+lång	Total Andel	Stiftelse- portfölj
AIO	0	300	300	3%	0
Aktiefonder	0	3507	3507	31%	288
Räntepapper	3034	4240	7274	65%	226
Likvida medel	3	58	61	1%	26
Total	3037	8105	11142	100%	539

mnkr

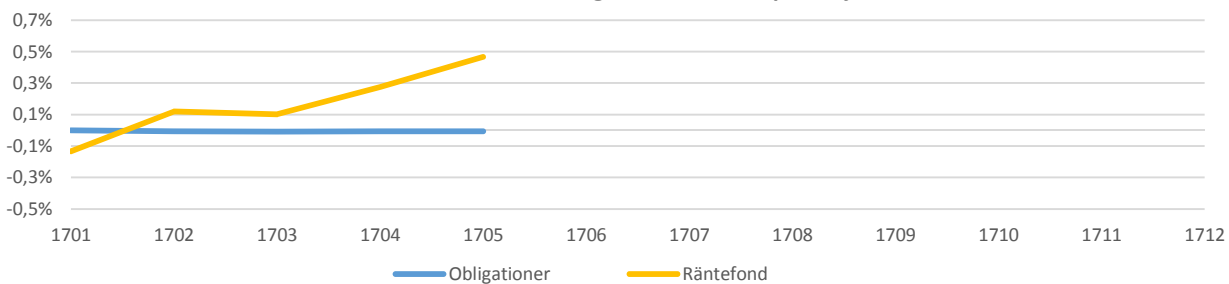
Nettolikviditet



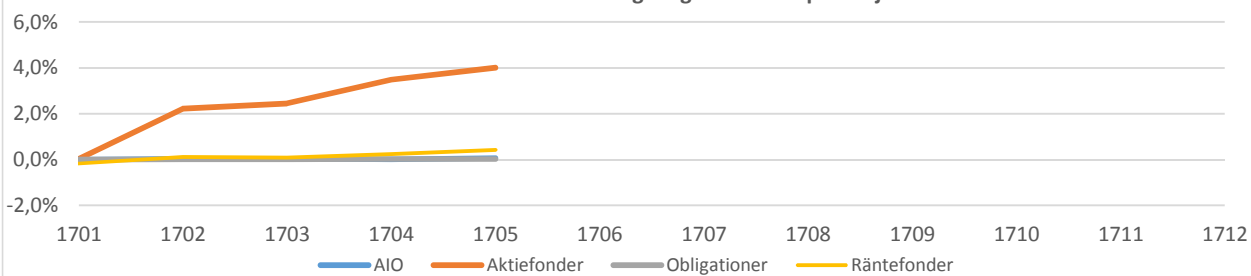
Akkumulerad avkastning per portfölj



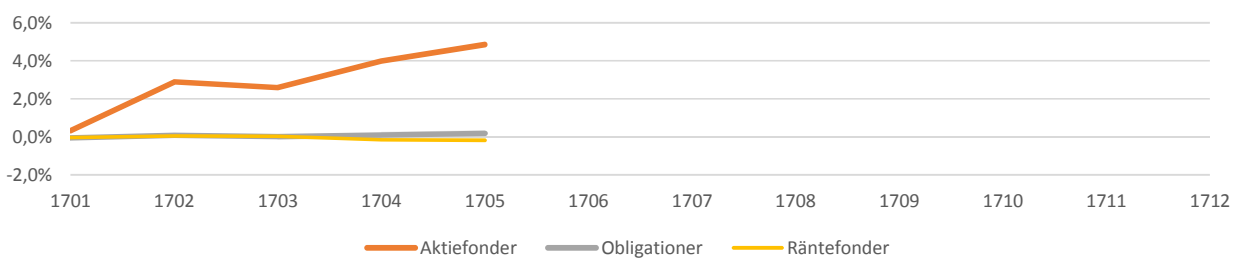
Akkumulerad avkastning korta likviditetsportföljen

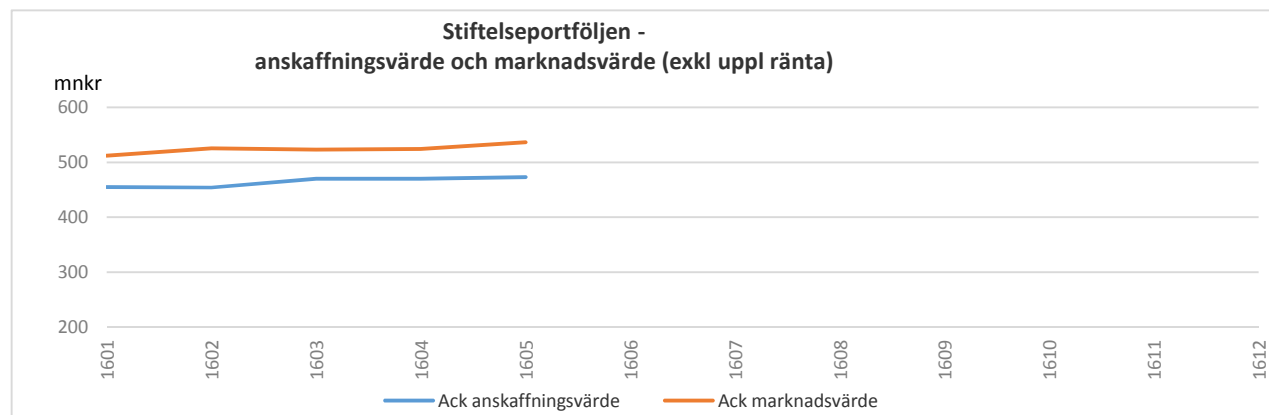
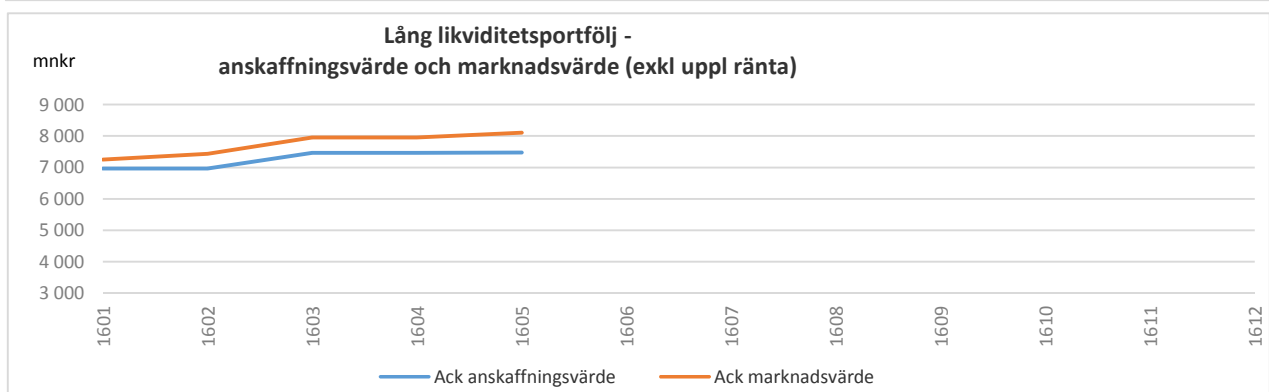
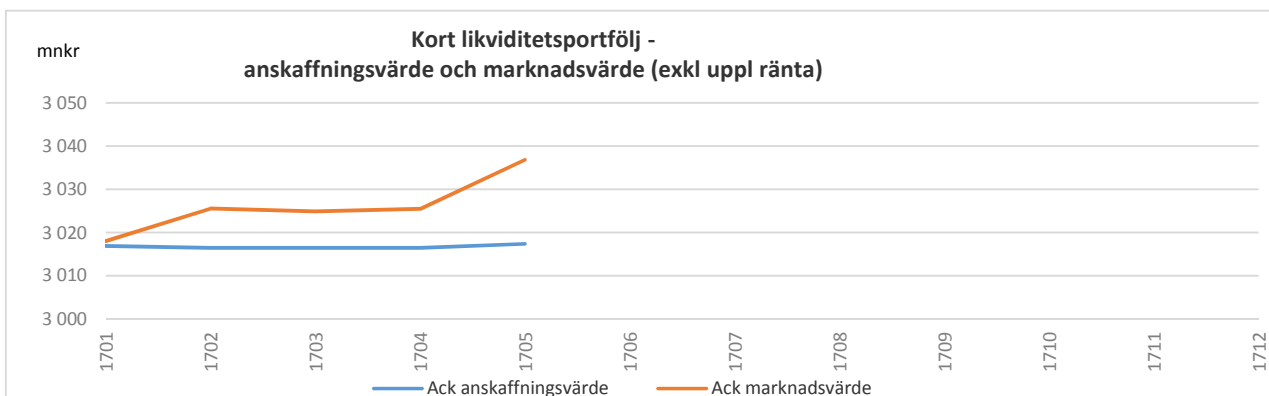


Akkumulerad avkastning långa likviditetsportföljen



Akkumulerad avkastning stiftelseportföljen





Geografisk fördelning av aktierisken - långa likviditetsportföljen

Sverige	Nordamerika	V Europa	Asien exkl Japan	Japan	Latin- amerika	Afrika & Mö	Ö Europa	Australien & NZ	Totalt
32,3%	30,6%	14,4%	12,0%	4,2%	2,9%	1,6%	1,0%	0,9%	100%

Uppföljning av limiter

(källa: PWC)

Maj

Kort likviditetsportfölj
Lång likviditetsportfölj
Stiftelseportfölj



