

Utveckling Västra Götaland

VGR Analys 2019:19

Befolkning

Antal invånare i Västra Götaland mars 2019:

1 713 900

Fortsatt snabb befolkningsökning

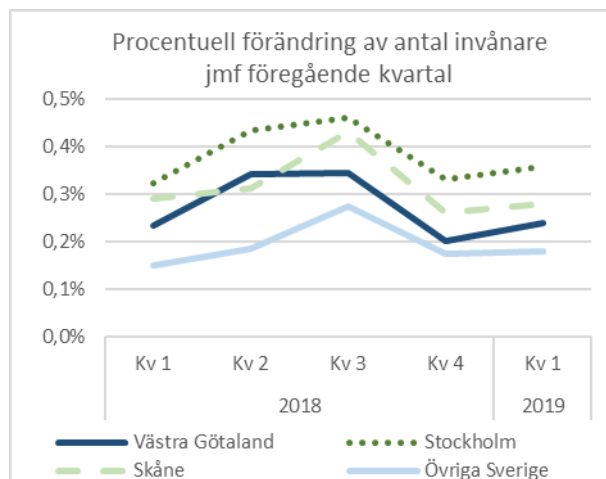
- Kvartal 1 2019 ökade befolkningsantalet i Västra Götaland med 4 100 personer jämfört med föregående kvartal.
- Ökningstakten är fortsatt hög och ligger på ungefär samma nivå som under motsvarande period förra året.

Mölndal ökar mest

- Mölndal är fortsatt den kommun som haft den största procentuella befolkningsökningen (+2,5%) under det senaste året (jämförelse mars respektive år).

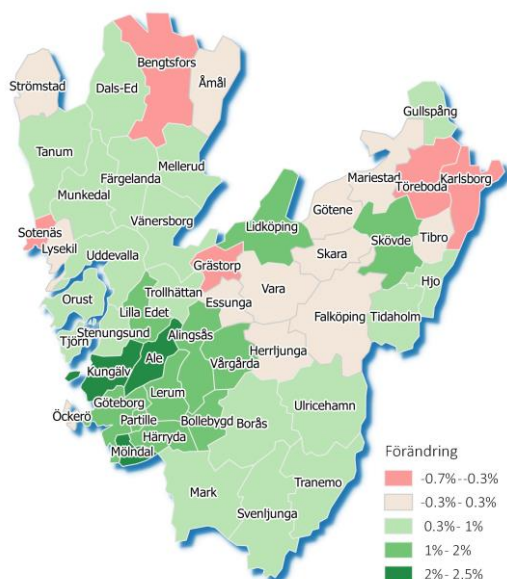
Invandring ger största bidraget till befolkningsökningen

- Liksom tidigare ger det stora positiva utrikes flyttnettot det största bidraget till befolkningsökningen i Västra Götaland.
- Utöver de folkbokförda invånarna fanns det 8 400 asylsökande placerade i Västra Götaland i april 2019.

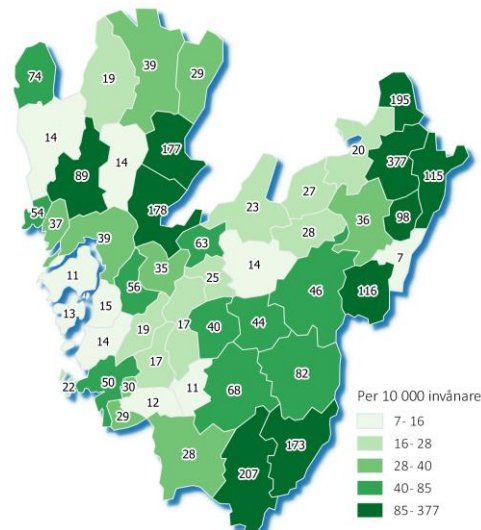


| | Västra Götaland | Fyrbodal | Göteborgsregionen* | Sjuhärad | Skaraborg |
|--------------------------------|-----------------|----------|--------------------|----------|-----------|
| Antal invånare 31/3 | | | | | |
| 2018 | 1 694 700 | 271 900 | 1 016 000 | 223 000 | 266 300 |
| 2019 | 1 713 900 | 273 400 | 1 031 600 | 224 900 | 267 500 |
| Kvartal 1 respektive år | | | | | |
| Födelseöverskott | | | | | |
| 2018 | 480 | -190 | 810 | -30 | -100 |
| 2019 | 730 | -170 | 1 060 | -50 | -60 |
| Inrikes flyttnetto | | | | | |
| 2018 | -40 | -120 | 330 | 0 | 30 |
| 2019 | -140 | -30 | 50 | -50 | -90 |
| Utrikes flyttnetto | | | | | |
| 2018 | 3 410 | 510 | 2 190 | 440 | 350 |
| 2019 | 2 510 | 350 | 1 620 | 320 | 290 |

Procentuell förändring av antal invånare mars 2019 jämfört mars 2018.



Antal asylsökande i Migrationsverkets mottagnings-system per 10 000 invånare april 2019.

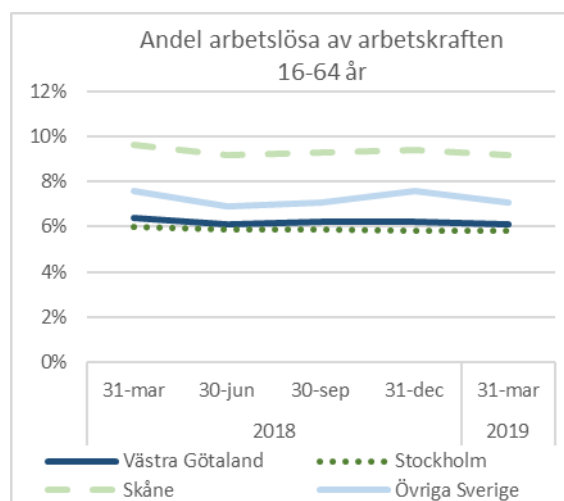


* I Göteborgsregionen ingår Kungälv som inte är en del av Västra Götaland.

Källa: SCB och Migrationsverket.

Minskad arbetslöshet

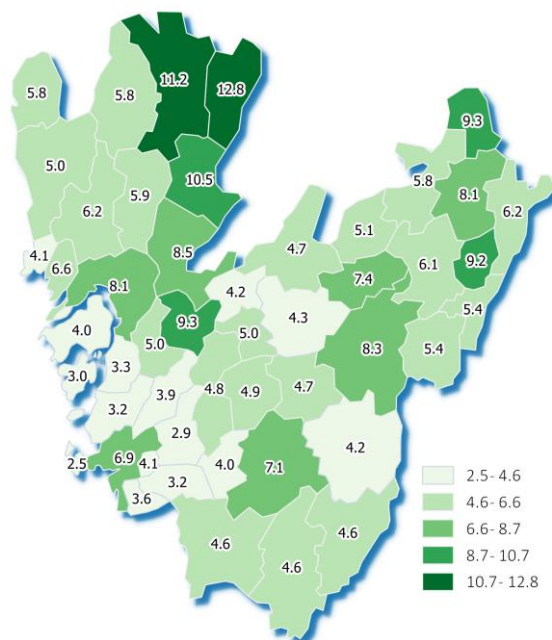
- Andelen arbetslösa i Västra Götaland har minskat i mars 2019 jämfört med motsvarande månad föregående år. Även ungdomsarbetslösheten har minskat under perioden.
- Under hela perioden är andelen arbetslösa i Västra Götaland lägre än i Skåne och övriga Sverige men något högre än i Stockholm.
- Totalt var ca 51 800 personer inskrivna som arbetslösa (öppet arbetslösa eller i arbetsmarknadspolitiska program med aktivitetsstöd) på Arbetsförmedlingen i Västra Götaland i slutet av mars, d.v.s. 6,1 % av arbetskraften 16–64 år.



Andel arbetslösa av arbetskraften 16–64 år mars 2019

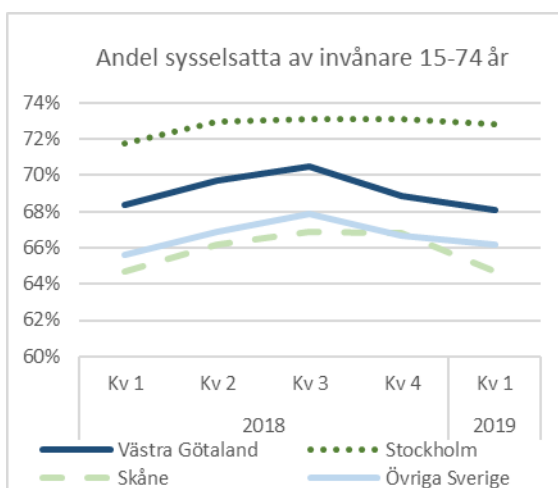
Högst arbetslöshet i Åmål

- Åmål hade i slutet av mars 2019 den högsta andelen arbetslösa 16–64 år (12,8%). Lägst var andelen på Öckerö (2,5%).
- Arbetslösheten för ungdomar 18–24 år i Västra Götaland uppgick i snitt till 6,8 %. Ungdomsarbetslösheten var högst i Gullspång (19,2%) och lägst på Orust (3,3%).



Sysselsättningen minskar

- Sysselsättningsgraden för Västra Götaland ligger på en lägre nivå än kvartal 4 2018 och även jämfört med samma kvartal föregående år.
- Sysselsättningsgraden är lägre än i Stockholms län, men högre än i Skåne och övriga Sverige under hela perioden.

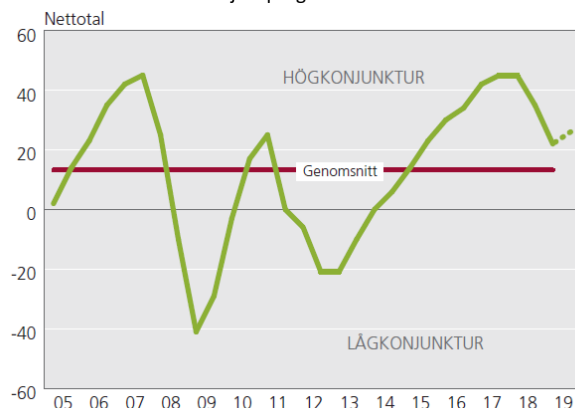


| | Antal arbetslösa 16-64 år | | Andel arbetslösa av arbetskraften 16-64 år | |
|-----------------|---------------------------|--------|--|------|
| | 31:e mars respektive år | | | |
| | 2018 | 2019 | 2018 | 2019 |
| Västra Götaland | 53 200 | 51 800 | 6,4% | 6,1% |
| Fyrbodal | 10 800 | 10 300 | 8,7% | 8,0% |
| Göteborgsreg. | 28 800 | 28 400 | 5,8% | 5,4% |
| Sjuhärad | 6 600 | 6 400 | 6,2% | 5,8% |
| Skaraborg | 8 500 | 8 000 | 6,8% | 6,2% |

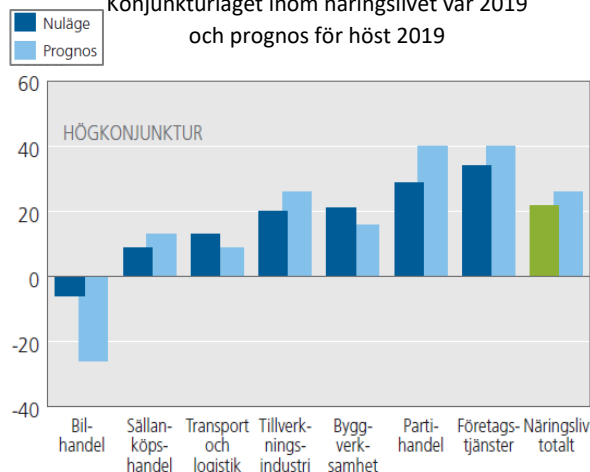
Fortsatt avmattning under våren...

- Vårens konjunkturbarometer visar att konjunkturläget är gott, men en avmattning har skett. Detta är andra mätningen i rad som påvisar en nedgång. Index är +22, vilket är lägre än förväntat. Inför kommande halvår är dock företagen försiktigt optimistiska. Läget är dock osäkert för närvarande.
- Högkonjunktoren är över inom samtliga branscher. Företagstjänster, med IT-företag i spetsen, och transportmedelsindustri har det starkaste konjunkturläget. Däremot räknar bilhandel, bygg och transportbranschen med fortsatt nedgång kommande halvår.
- Antalet sysselsatta är närmast oförändrat jämfört med hösten. En svag sysselsättningsökning förväntas kommande halvår. Många företag har dock svårt att hitta rätt kompetens, då det bedöms råda arbetskraftsbrist. Detta är särskilt påtagligt inom företagstjänster.

Konjunkturindex för Västra Götaland, 2005 – vår 2019
Streckad linje = prognos för hösten 2019



Konjunkturläget inom näringslivet vår 2019
och prognos för höst 2019



Konjunkturindex 2005-vår 2019
Streckad linje = prognos för hösten 2019

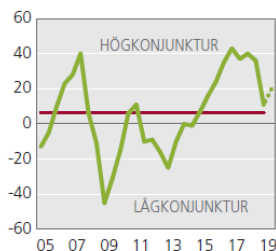
Skillnader mellan delregionerna

- Skillnaden mellan delregionerna har ökat sedan i höstas. Sjuhärad toppar med index på +25, medan motsvarande siffra är +24 i Göteborgsregionen och +23 i Skaraborg. Fyrbodalen har emellertid dalat 25 enheter till +11.

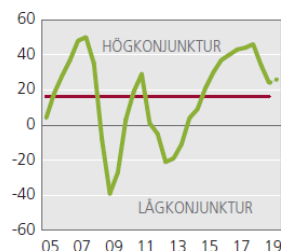
Konjunkturindex är grundat på drygt 1 000 företags bedömningar av konjunkturen vid en viss tidpunkt. Konjunkturindexen har en möjlig variationsbredd från -100 till +100. Värdet 0 med en toleransgräns på ca ±15 enheter anger läget för en s.k. normalkonjunktur. Gränserna för lågkonjunktur och högkonjunktur kan schablonmässigt sättas till -40 respektive +40.

Källa: Konjunkturbarometer för Västra Götaland.

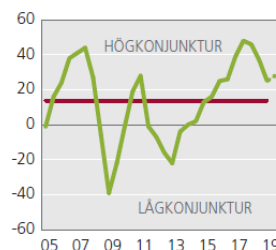
FYRBODAL



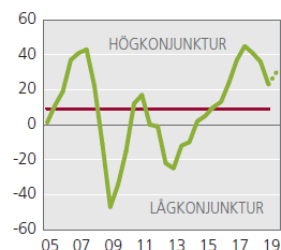
GÖTEBORGSREGIONEN



SJUHÄRAD



SKARABORG



Ökad omsättning i näringslivet

- Efter att ha varit oförändrat under kvartal 3 ökade omsättningen i näringslivet i Västra Götaland under det fjärde kvartalet (+1,1%).
- Näringslivets omsättning i Fyrbodal minskade dock under det fjärde kvartalet jämfört kvartal 3. De övriga delregionerna visar dock positiva trender, framförallt Sjuhärad.

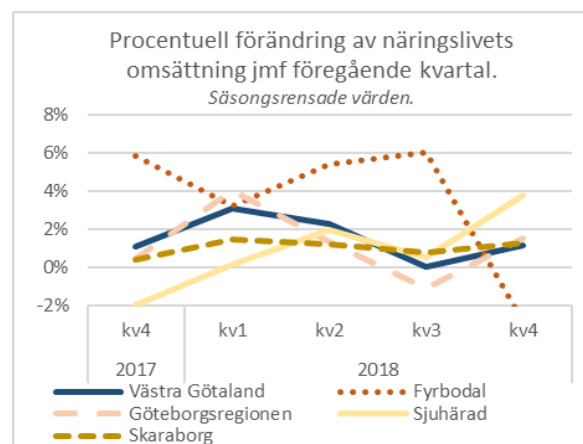
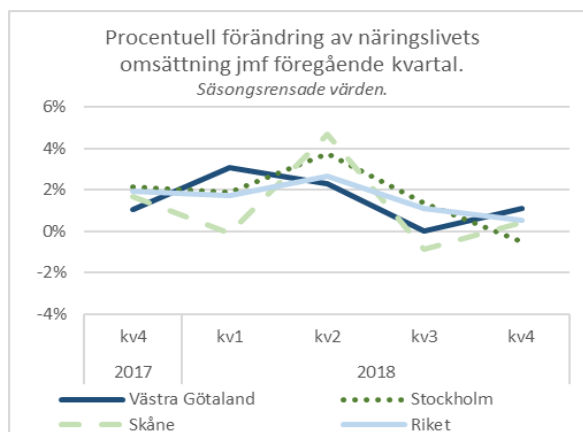
Nyföretagandet minskar något

- Antal nystartade företag i Västra Götaland var 2 740 stycken under det fjärde kvartalet 2018, vilket var något färre än under motsvarande kvartal förra året.
- I Sotenäs startades 4,3 nya företag per 1 000 invånare under kvartal 4 2018 vilket är högst bland kommunerna i Västra Götaland och en ökning jämfört med motsvarande kvartal året innan.

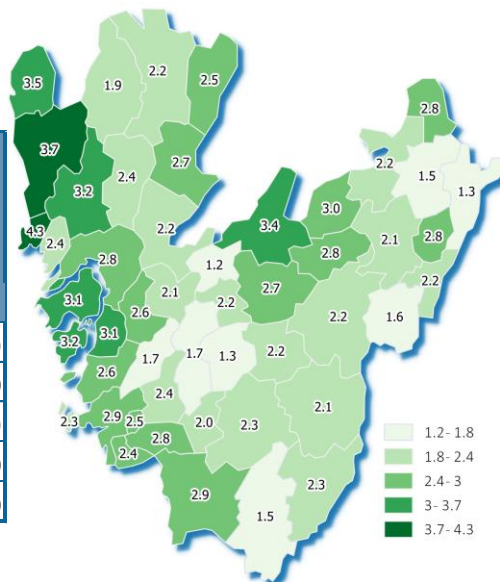
Fler företagskonkurser

- Antalet företagskonkurser ökade under det första kvartalet 2019 jämfört med motsvarande kvartal året innan.
- Störst procentuell ökning av antalet företagskonkurser jämfört kvartal 1 2018 observerades i Skaraborg.

| | Näringslivets omsättning | | Nystartade företag | | Konkurser | |
|-----------------|--------------------------|-------|--------------------|-------|-----------|------|
| | miljarder kronor | | antal | | antal | |
| | kvartal 4 | | kvartal 1 | | kvartal 1 | |
| | 2017 | 2018 | 2017 | 2018 | 2018 | 2019 |
| Västra Götaland | 443,8 | 473,3 | 2 790 | 2 740 | 220 | 230 |
| Fyrbodal | 54,5 | 61,0 | 370 | 420 | 40 | 30 |
| Göteborgsreg.* | 310,1 | 328,2 | 1 880 | 1 810 | 150 | 160 |
| Sjuhärad | 37,2 | 39,6 | 350 | 300 | 30 | 30 |
| Skaraborg | 48,3 | 50,6 | 370 | 380 | 20 | 30 |



Antal nystartade företag 4:e kvartalet 2018 per 1 000 invånare (16-64 år).



I Göteborgsregionen ingår Kungälv som inte är en del av Västra Götaland.

Källa: SCB (näringslivets omsättning och konkurser) och Tillväxtanalys (nya företag).