

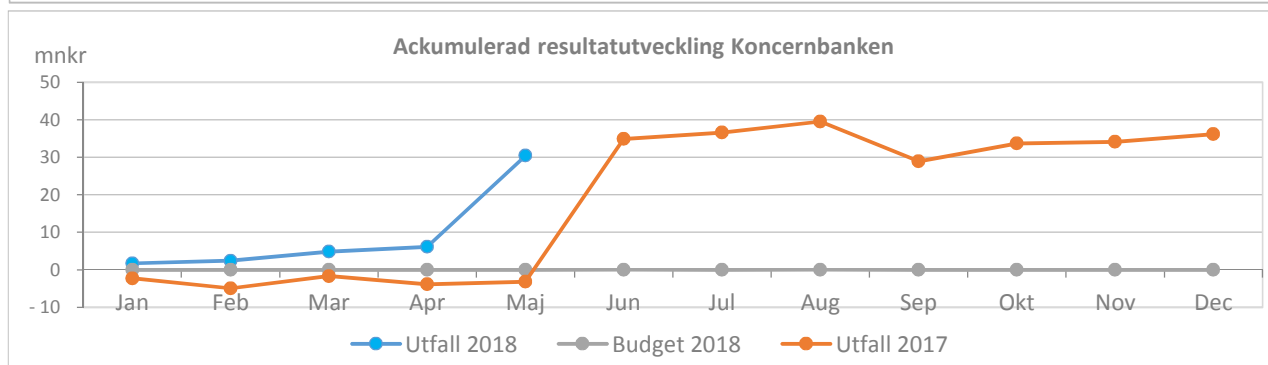
Koncernbankens periodresultat är 30 mnkr, vilket är högre än budgeterat nollresultat. Det positiva resultatet beror på realisationsvinster som uppstått när fonder har sålts av.

Likviditeten per siste maj är 12,7 mdkr.

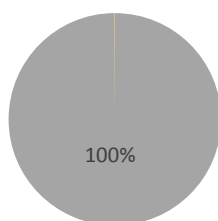
Den korta portföljen innehåller enbart ränteplasseringar. Avkastningen till och med maj är 0,1%, vilket speglar ett marknadsläge med låga räntor. Den långa portföljen placerar även i aktiefonder och avkastningen är 2,6%. Stiftelseportföljen har en längre placeringshorisont med en större andel aktiefonder som har avkastat 3,1% till och med maj. Avkastningen inkluderar även utdelning.

Alla portföljer har för perioden ett marknadsvärde som är högre än anskaffningsvärdet.

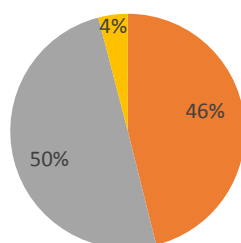
Inga överträdelser av finanspolicyn i maj.



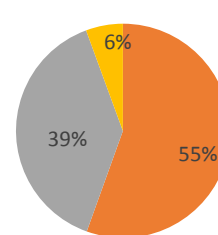
Kort likviditetsportfölj



Lång likviditetsportfölj



Stiftelseportfölj



■ AIO ■ Aktiefond ■ Renta ■ Likv medel

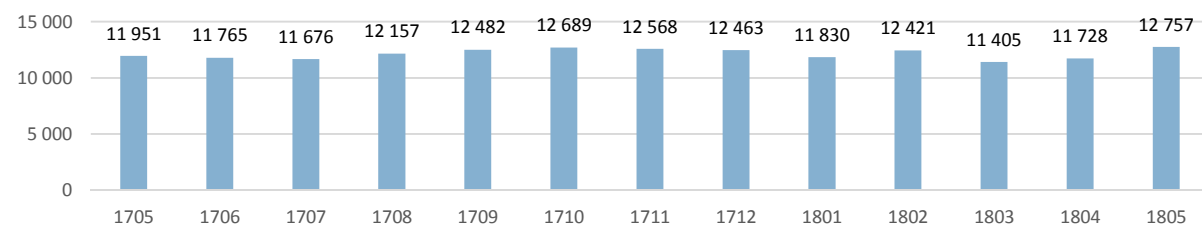
Marknadsvärde

Maj mnkr	Kort likv- portfölj	Lång likv- portfölj	Totalt kort+lång	Total Andel	Stiftelse- portfölj
Aktiefonder	0	4151	4151	34%	312
Räntepapper	3046	4493	7539	63%	219
Likvida medel	1	361	362	3%	32
Total	3047	9005	12052	100%	563

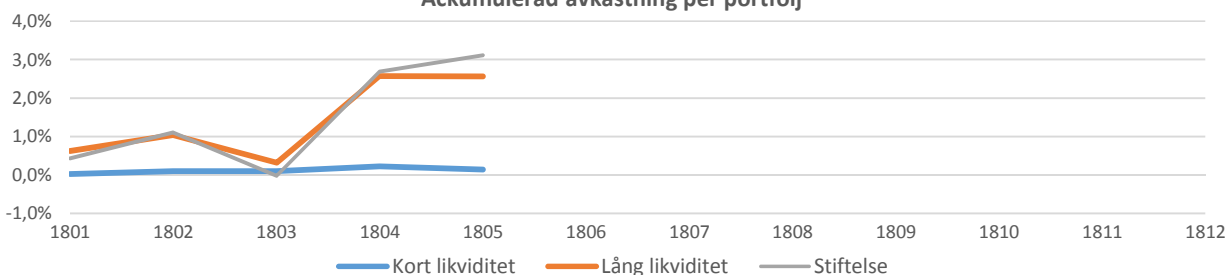


mnkr

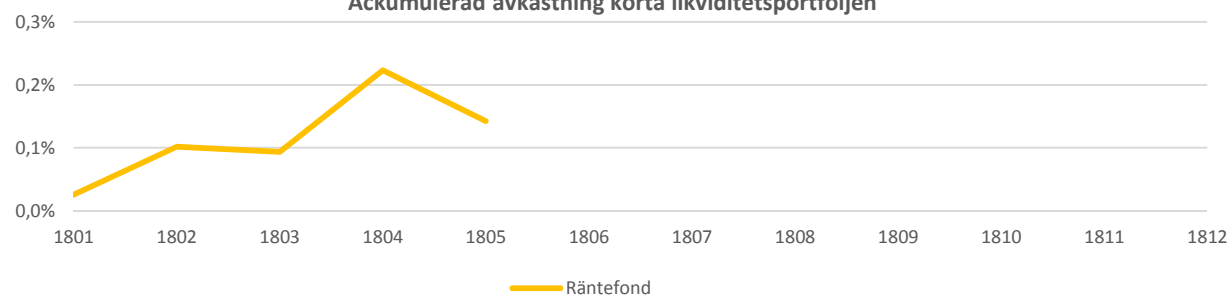
Likviditet



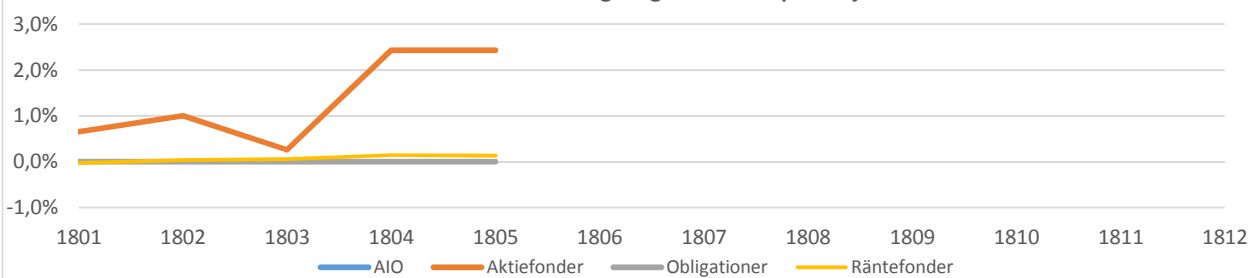
Akkumulerad avkastning per portfölj



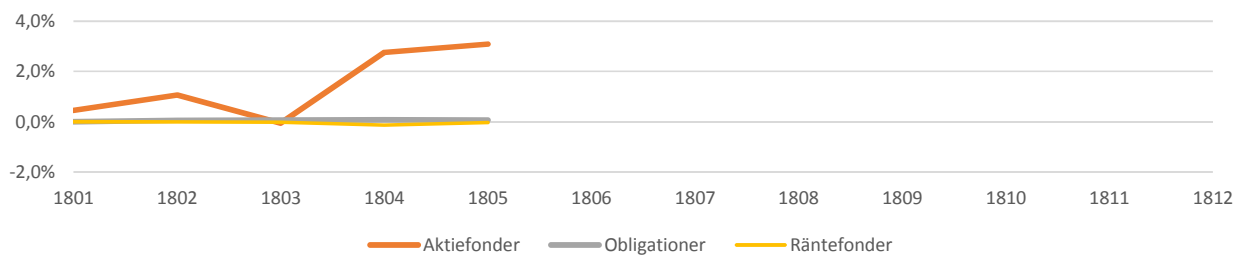
Akkumulerad avkastning korta likviditetsportföljen

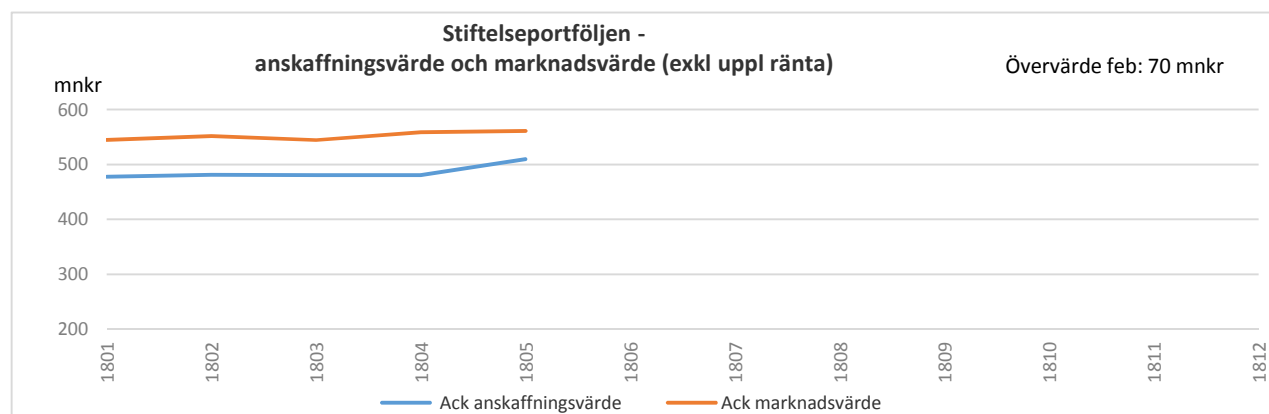
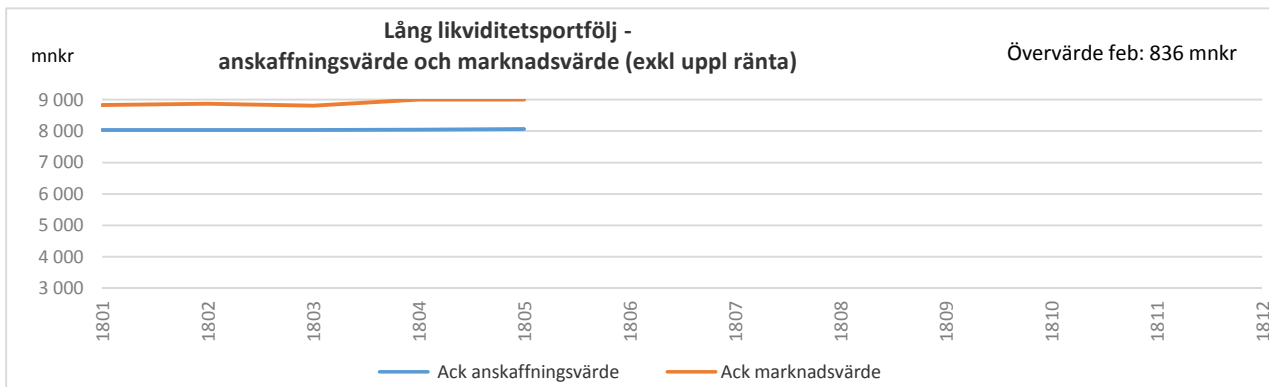
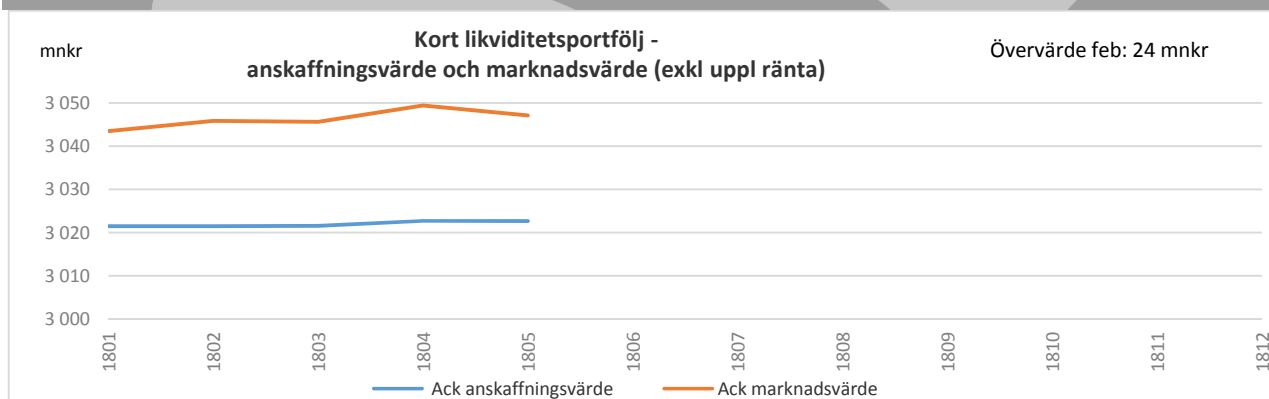


Akkumulerad avkastning långa likviditetsportföljen



Akkumulerad avkastning stiftelseportföljen





Geografisk fördelning av aktierisken - långa likviditetsportföljen

Sverige	Nordamerika	V Europa	Asien exkl Japan	Japan	Latin- amerika	Afrika & Mö	Ö Europa	Australien & NZ	Totalt
29,6%	32,0%	14,1%	12,7%	4,5%	3,2%	3,0%	0,5%	0,6%	100%

Uppföljning av limiter

(källa: KPMG)

Maj

Kort likviditetsportfölj
Lång likviditetsportfölj
Stiftelseportfölj



