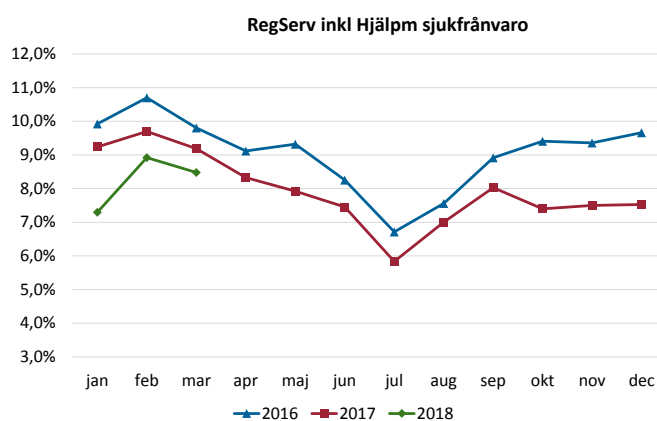
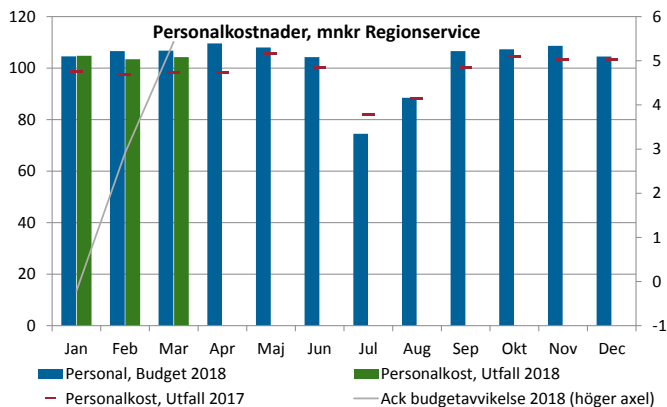
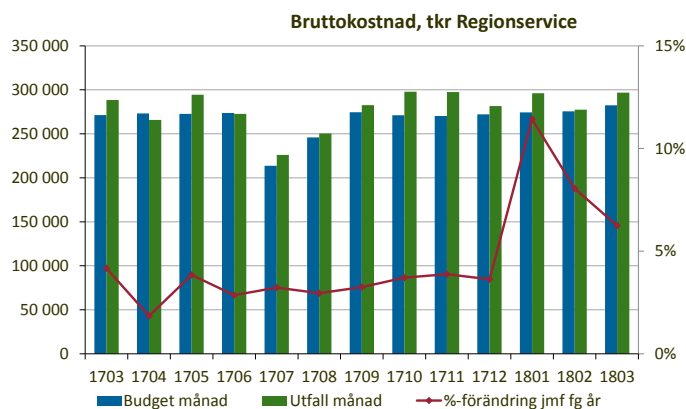
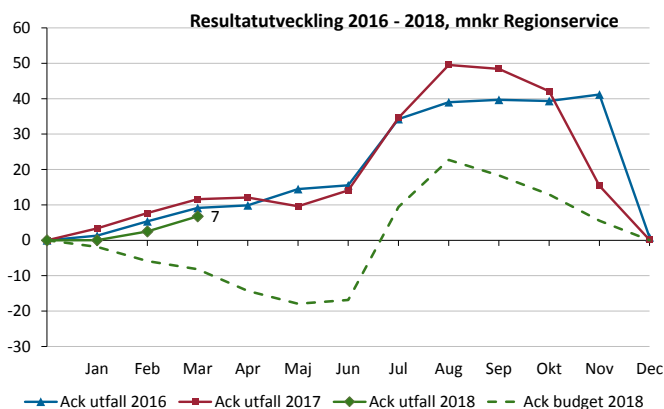
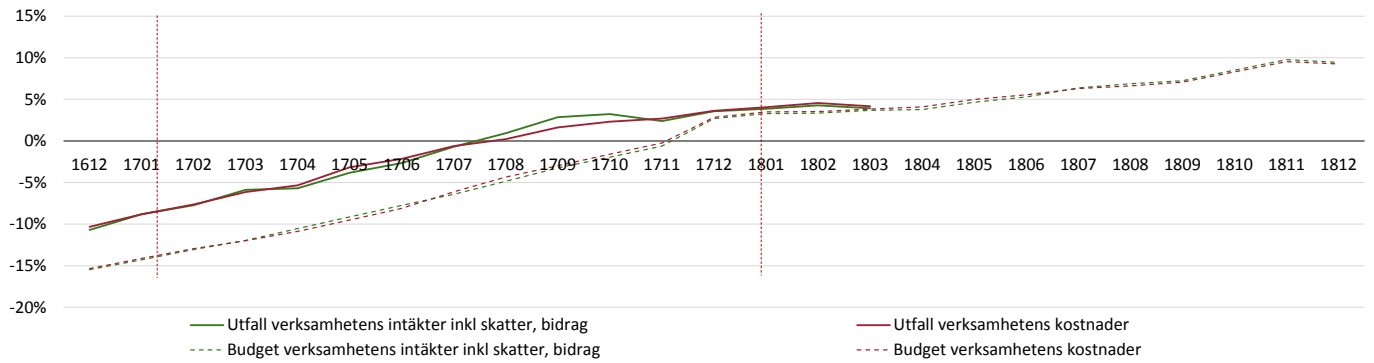


Resultaträkning Regionservice	Ack utfall	Ack budget	Avvikelse
Mnkr	Mars	Mars	Belopp
<b>SUMMA INTÄKTER</b>	<b>878,81</b>	<b>826,08</b>	<b>52,73</b>
Personalkostnader totalt	-312,52	-317,95	5,43
Summa kostnader inhyrd personal	0,00	0,00	0,00
Köp av tjänster	-23,62	-23,11	-0,50
Lokal- och energikostnader	-45,70	-45,89	0,19
Material och varor	-313,64	-292,44	-21,20
Övriga kostnader	-173,82	-154,02	-19,80
<b>Årets resultat</b>	<b>6,74</b>	<b>-8,17</b>	<b>14,92</b>

Ack utfall	Förändring	Budget
2017	Belopp	2018
<b>832,50</b>	<b>46,31</b>	<b>3 460,28</b>
-294,79	-17,73	-1 229,82
-0,03	0,03	0,00
-23,98	0,37	-92,81
-44,57	-1,13	-181,84
-297,27	-16,37	-1 311,70
-160,25	-13,56	-640,73
<b>11,61</b>	<b>-4,86</b>	<b>0,01</b>



Kostnads- och intäktsutveckling (rullande 12-månaders bokslut)



## Regionservice (Servicenämnden)

Kommentar per mars kompletteras senare.