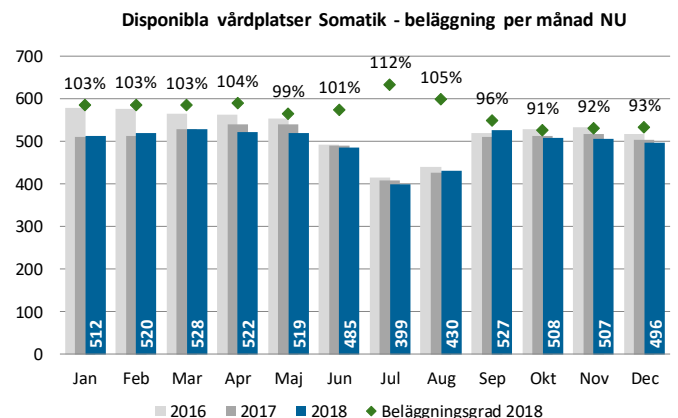
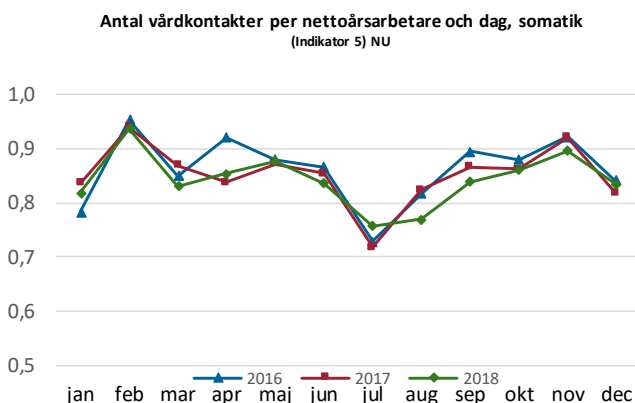
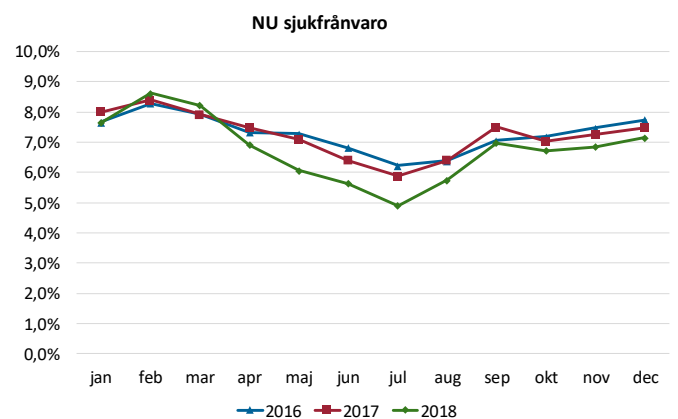
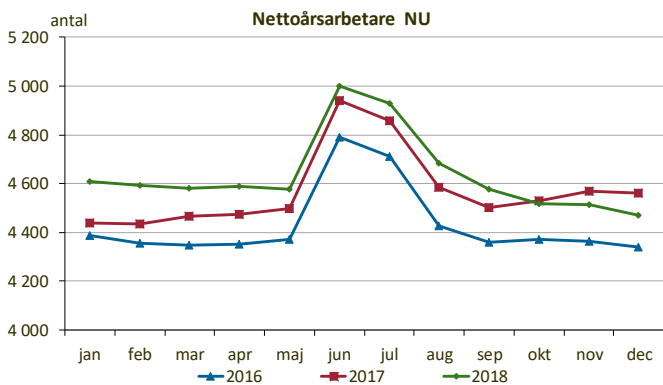
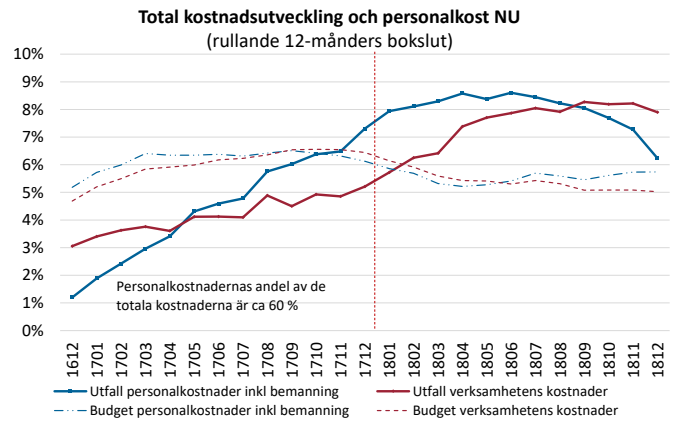
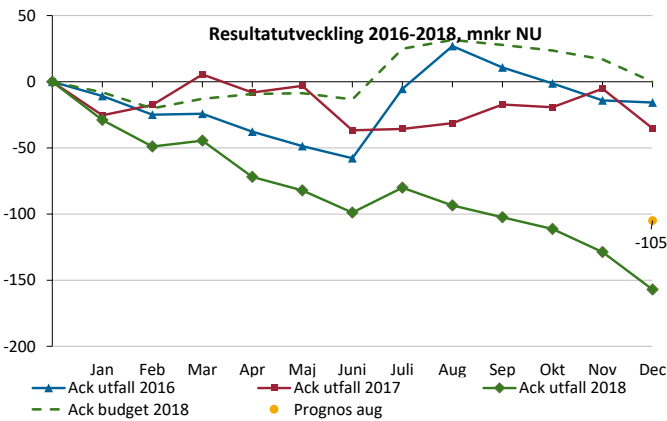


Verksamhet i balans - NU

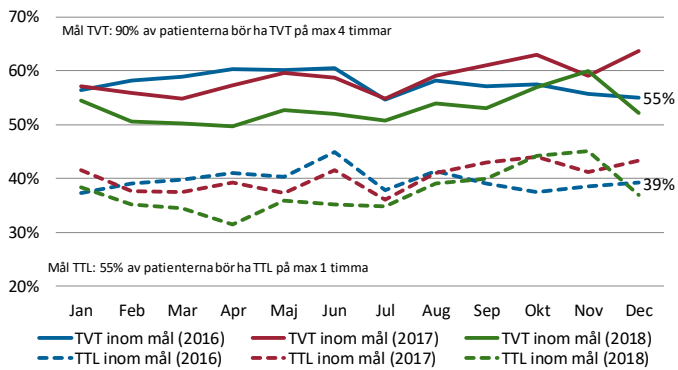
Ekonomi	Beläggning somatik/psykiatri	Total VistelseTid på akuten (TVT)	Vårdgaranti 90 dagar besök/åtgärd	Garanti besök vid misstanke cancer	Kvalitet enligt Kvartalen*	Sjukfrånvaro (ackumulerad)	Personalomsättning (R12)

*) Avser den 12-månadersperiod som avslutats med senast tillgängliga kvartal. Ingen trendpil sätts.

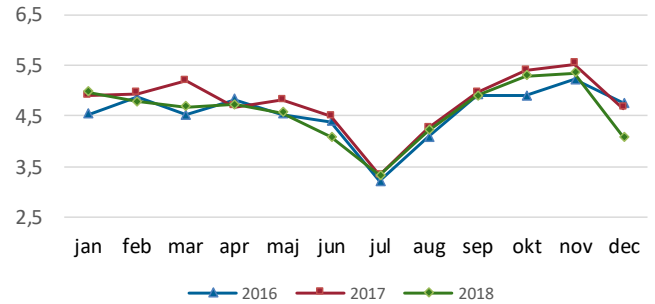
Resultaträkning, NU-sjukvården Mnkr	Ack utfall	Ack budget	Avvikelse	Ack utfall	Förändring	Budget	Prog aug
	December	December	Belopp	2017	Belopp	2018	2018
SUMMA INTÅKTER	5 194	5 114	80	4 926	268	5 114	5 195
Personalkostnader inklusive inhyrd personal	-3 347	-3 226	-121	-3 151	-196	-3 226	-3 335
Köpt vård	-91	-93	1	-70	-21	-93	-88
Läkemedel	-617	-581	-36	-539	-78	-581	-604
Material och varor	-336	-329	-7	-327	-9	-329	-340
Övriga kostnader inkl finansnetto	-959	-884	-75	-874	-85	-884	-933
Årets resultat	-157	0	-157	-35	-122	0	-105



Måluppfyllnad TTL Tid Till Läkare och TVT Total VistelseTid NU



Utförd tid per akutbesök, exkl läkare
(Indikator 9) NU



Utförda prestationer 2018 jämfört med 2017 NU

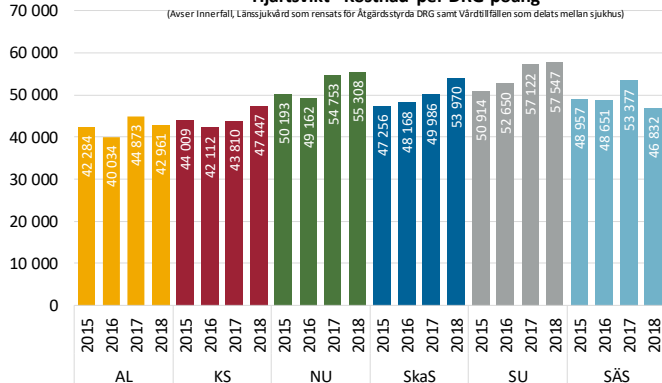
Sjukhus - Somatik	2017-nov	2018-nov	Trend
Besök - Antal	300 269	307 568	↑
Besök - Unika individer	103 633	104 729	↑
Vårdtillfällen - Antal	34 449	33 953	↓
Vårdtillfällen - Vårddagar	168 444	169 457	↑
Sjukhus - Psykiatri			
Besök - Antal	100 056	103 807	↑
Besök - Unika individer	11 563	11 821	↑
Vårdtillfällen - Antal	2 429	2 429	→
Vårdtillfällen - Vårddagar	26 911	24 876	↓

Väntande till första besök och behandling NU

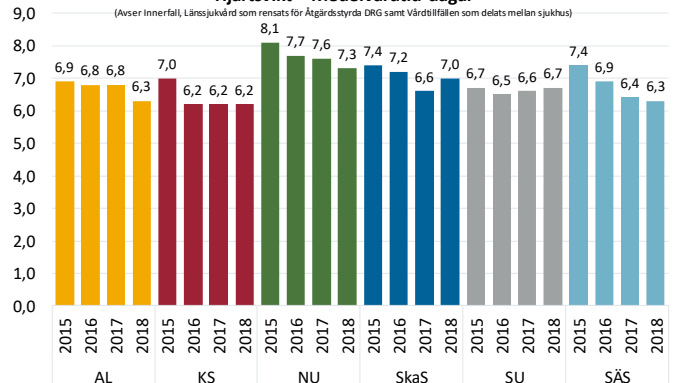
Första besök	December	Förändring jmf fg mån	Förändring jmf fg år
Totalt antal Väntande exkl MOV+PvV*	7 533	239	-298
Väntande >90 dagar exkl MOV+PvV*	1 044	124	-640
Uppfyllande av vårdgarantin (mål 100%)	86%	-1%	8%
Behandling			
Totalt antal Väntande exkl MOV+PvV*	3 518	-88	481
Väntande >90 dagar exkl MOV+PvV*	1 013	149	92
Uppfyllande av vårdgarantin (mål 100%)	71%	-5%	1%

* MOV= Medicinskt Orsakad Väntan, PvV = Patientvald Väntan

Hjärtsvikt- Kostnad per DRG-poäng



Hjärtsvikt - Medelvårdtid dagar



De totala besöken till akutmottagningen ökade i december med 4 procent jämfört med december föregående år. Totalt ökade inflödet under året med 4 procent.

De disponibla vårdplatserna uppgick till 629, en minskning med 8 jämfört med december 2017.

Den ackumulerade öppenvårdsproduktionen ökade med knappt 2 procent medan slutenvårdsproduktionen minskade 1,5 procent jämfört med 2017.

Måluppfyllelsen för tillgängligheten till förstabesök och behandlingar förbättrades jämfört med december föregående år men försämrades jämfört med föregående månad.

Antalet nettoårsarbetare minskade för tredje månaden i rad och i december uppgick minskningen totalt till 92 jämfört med december 2017.

Gruppen sjuksköterskor/barnmorskor har minskat med 34, gruppen undersköterskor med 29 medan läkare ökat med 8. Fortfarande står visstidsanställda för den största minskningen.

Den ackumulerade sjukfrånvaron minskade jämfört med föregående år framför allt beroende på minskningen i de medellånga och längre sjukskrivningarna.

Resultatet för 2018 uppgår till -157 mnkr, en försämring med -11 mnkr jämfört med budgetavvikelse för november. Försämringen beror bland annat på låg produktion under december, höga läkemedelskostnader och fortsatt högt utnyttjande av bemanningsföretag. Köp av servicetjänster från Regionservice relaterade till uppgiftsväxling uppgår till knappt 23 mnkr.

Kostnadsutvecklingstakten uppgick i december till 7,6 procent, en minskning med 0,6 procentenheter sedan november.

Vårdproduktionen låg i december 33 mnkr över ersättningstaket (45 mnkr i november).