

Utveckling Västra Götaland

Antal invånare i Västra Götaland juni 2016:

Befolkning

1 658 300

Fortsatt stor befolkningsökning

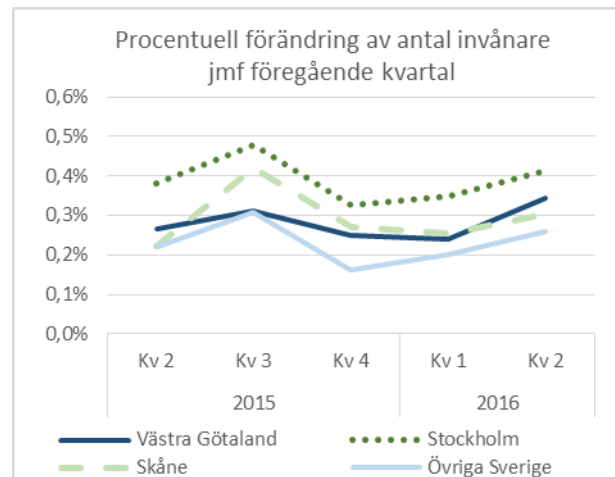
- Kvartal 2 2016 har befolkningsantalet i Västra Götaland ökat med cirka 5 700 invånare jämfört med kvartal 1 2016.
- Ökningstakten har varit något under Stockholms men är lite högre än Skånes.

Bollebygd ökar mest

- Bollebygd är även detta kvartal den kommun som haft den högsta procentuella ökningen av befolkningen (+3,1%) under det senaste året (jämförelse juni respektive år).

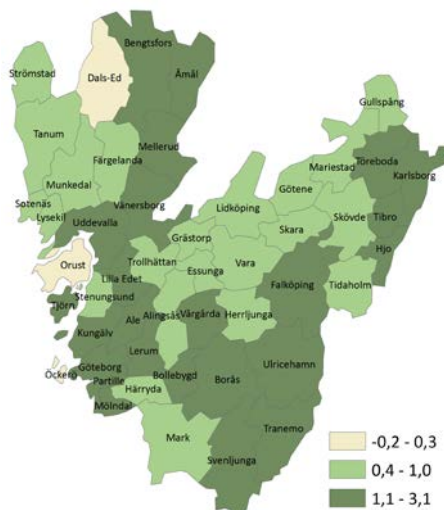
Invandring ger största bidraget till befolkningsökningen

- Störst bidrag till den ökande befolkningen i Västra Götaland kvartal 2 ger det positiva utrikes flyttnettot. Det har även ökat med drygt 1 000 personer jämfört med antalet andra kvartalet 2015.
- Utöver de folkbokförda invånarna fanns det ca 25 000 asylsökande placerade i Västra Götaland i juni 2016.

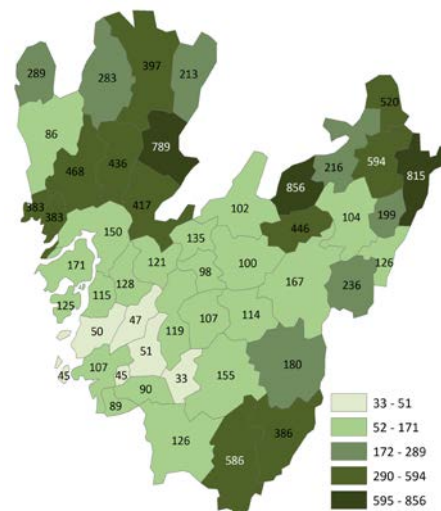


	Västra Götaland	Fyrbodal	Göteborgsregionen*	Sjuhärad	Skaraborg
Antal invånare 30/6					
2015	1 639 500	265 300	976 100	216 000	260 800
2016	1 658 300	268 000	988 400	218 700	262 900
Kvartal 2 respektive år					
Födelseöverskott					
2015	1 530	50	1 400	90	60
2016	1 840	40	1 590	220	70
Inrikes flyttnetto					
2015	390	250	330	30	40
2016	270	100	360	210	-80
Utrikes flyttnetto					
2015	2 410	600	1 120	290	440
2016	3 550	810	1 640	470	660

Procentuell förändring av antal invånare juni 2016 jämfört med juni 2015.



Antal asylsökande i Migrationsverkets mottagningssystem per 10 000 invånare juni 2016.



* I Göteborgsregionen ingår Kungälv som inte är en del av Västra Götaland.

Källa: SCB och Migrationsverket.

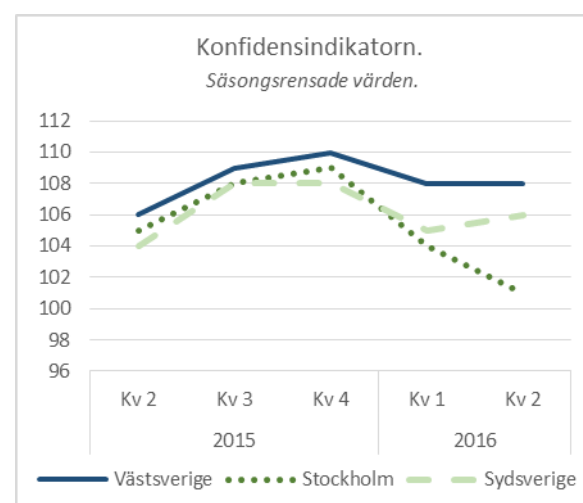
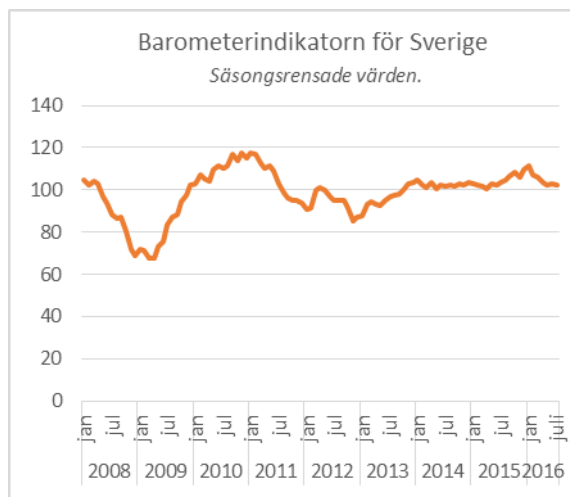
Starkare tillväxt än normalt

I Konjunkturinstitutet (KI) senaste konjunkturbarometer (juli 2016) föll Barometerindikatorn från 103,0 i januari till 102,2 i juli, men indikerar fortfarande en starkare tillväxt än normalt i den svenska ekonomin. Enligt KI:s Konjunkturläget (juni 2016) är en drivande faktor bakom det gynnsamma ekonomiska läget en expansiv ekonomisk politik i Sverige. Lågräntepolitiken har stimulerat inhemsk efterfrågan och samtidigt hållit nere värdet på kronan. Tillsammans med den fortsatta globala konjunkturåterhämtningen förväntas den relativt svaga kronan leda till en fortsatt god utveckling av exporten i år och nästa år.

Starkast konjunktur i Västsverige

- KI:s regionala konjunkturbarometer för andra kvartalet 2016 visar att konfidensindikatorn för näringslivet i Västsverige är 108, klart över det historiska genomsnittet på 100.
- Konjunkturbilden i Västsverige är ovanligt jämn mellan sektorer, men med ett något mer dämpat konjunkturläge i privata tjänster än i övriga sektorer.
- Konjunkturen är bättre i Västsverige än i de två övriga storstadsregionerna.

Konfidensindikator, säsongrensade värden, kvartal 4 2015					
	Bygg-industri	Handel	Privata tjänster	Tillverknings-industri	Näringslivet totalt
Väst-sverige	108	108	104	108	108
Stock-holms län	102	106	101	88	101
Syd-sverige	108	106	104	105	106



Konfidensindikatorn och **Barometerindikatorn** är tagna från *Konjunkturbarometern*, en enkätundersökning till företag och hushåll som utförs varje månad av Konjunkturinstitutet.

Konfidensindikatorn är en sammanvägning av företagets svar på frågor om bl.a. orderstock, försäljningsvolym, nulägesomdöme och förväntningar.

Barometerindikatorn sammanfattar konfidensindikatorerna för näringsliv och hushåll och tas fram enbart på riksnivån. Syftet är att fånga stämningläget i den svenska ekonomin. Värden över 100 respektive 110 motsvarar en starkare respektive mycket starkare ekonomi än normalt. Värden under 100 respektive under 90 visar en svagare respektive mycket svagare ekonomi än normalt.

Minskad omsättning i näringslivet

- Omsättningen inom näringslivet i Västra Götaland har minskat med ca 2% under det första kvartalet 2016, vilket är jämförbart med utvecklingen i riket i stort. Samt med utvecklingen i de övriga storstads länen Stockholms och Skåne.
- Näringslivets omsättning utvecklades negativt i samtliga delar av regionen men stod stilla i Göteborgsregionen där omsättningen varit i stort sett oförändrad. Näringslivet i Fyrbodal upplevde den kraftigaste minskningen av omsättningen.

Många startar företag i Orust

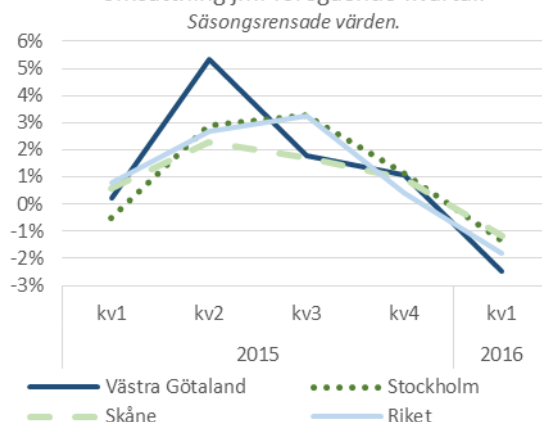
- Antalet nystartade företag är i absoluta tal av naturliga skäl högst i regionens tätast befolkade delar, exempelvis i Göteborg.
- I relativa tal däremot, d.v.s. som antal nystartade företag per invånare, var andelen högst i Orust under det första kvartalet 2016.

Fler företagskonkurser

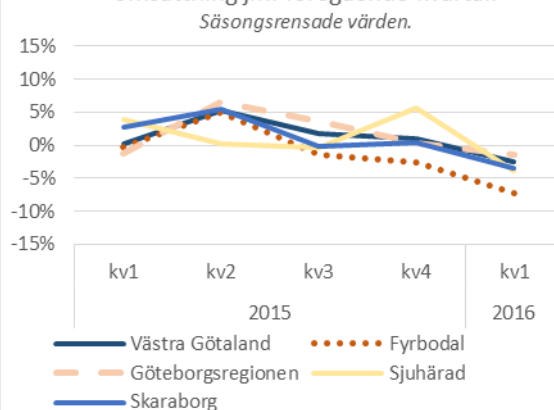
- Antalet konkurser i Västra Götaland kvartal 1 2016 har ökat med ca 13% jämfört med motsvarande kvartal förra året.
- Framför allt är det i Skaraborg som konkurserna har ökat medan Sjuhärad upplevt ett minskat antal konkurser och i Fyrbodal var antalet lika stort som motsvarande kvartal ett år tidigare.

	Näringslivets omsättning miljoner kronor		Nystartade företag antal		Konkurser antal	
	kvartal 1		kvartal 2		kvartal 2	
	2015	2016	2015	2016	2015	2016
Västra Götaland	379 000	400 000	3 200	3 300	310	350
Fyrbodal	50 000	47 000	400	500	40	40
Göteborgsreg.	248 000	272 000	2 000	2 100	200	250
Sjuhärad	42 000	43 000	400	400	50	30
Skaraborg	43 000	44 000	400	400	20	30

Procentuell förändring av näringslivets omsättning jmf föregående kvartal.



Procentuell förändring av näringslivets omsättning jmf föregående kvartal.



Antal nystartade företag per 1 000 invånare (16-64 år).

