

BRUKSANVISNING

Stödhandtag
sängryggstöd

Ett stödhandtag från



0585-81350

info@narkesvital.se

www.narkesvital.se

INLEDNING

Den här bruksanvisningen beskriver ditt Stödhandtag för Princess sängryggstöd och innehåller viktig information om tillbehöret, bl.a. om funktionen. Läs igenom bruksanvisningen noga och spara den för framtida behov.

Innan stödet tas i bruk

Stödet levereras färdigt att packas upp och klart för användning. Läs bruksanvisningen innan du använder stödet, så att du känner dig trygg vid användandet. Om du känner dig osäker på användningen av tillbehöret, kontakta Närkes Vital för genomgång eller utbildning.

Symboler

Förklaring av symbolerna som förekommer i denna bruksanvisning.



Den här symbolen förekommer i bruksanvisningen vid sidan av information som behandlar säkerhet kring produkten och där det finns risk för personskador. Följ dessa instruktioner noga vid varje tillfälle och var särskilt hänsynsfull och försiktig.



Den här symbolen hänvisar till viktig information för korrekt handhavande eller tips för ett effektivt arbete med produkten. Om inte informationen följs kan skador på utrustning eller andra fel uppstå.

Avsedd användning

Stödhandtag för Princess Sängryggstöd är framtagen och avsedd att användas i områdena AE3, AE4 samt AE5 enligt IEC 60601-2. Det motsvarar hemmiljö eller institutionell miljö, ex. vårdhem eller äldreboende.

Stödet är avsett att användas inomhus vid normal rumstemperatur och normal luftfuktighet.

Stödets belastningskapacitet anges i avsnittet teknisk data.

Garanti

Närkes Vital lämnar 5 års garanti på fabriksfel. Närkes Vital ansvarar inte för skador och funktionsfel som uppstår på grund av att instruktionerna i bruksanvisningen inte följts. Reklamationer som omfattas av garantin bör göras omedelbart när ett fel upptäcks. Den ska märkas med rätt serienummer och identifikationsnummer och anmälas till leverantören.

Säkerhetsanmärkningar

Närkes Vital avsäger sig allt ansvar för skador och fel som uppstår på grund av felaktigt handhavande, som beror på att bruksanvisningen inte följts.

Av säkerhetsmässiga skäl tillåts inte montering och användning av reservdelar eller tillbehör som inte är godkända av Närkes Vital. Icke auktoriserad modifiering eller ombyggnad av produkten är inte tillåtet. Närkes Vital ansvarar inte för skador som är en följd av att något av ovanstående gjorts.

ANVÄNDNING

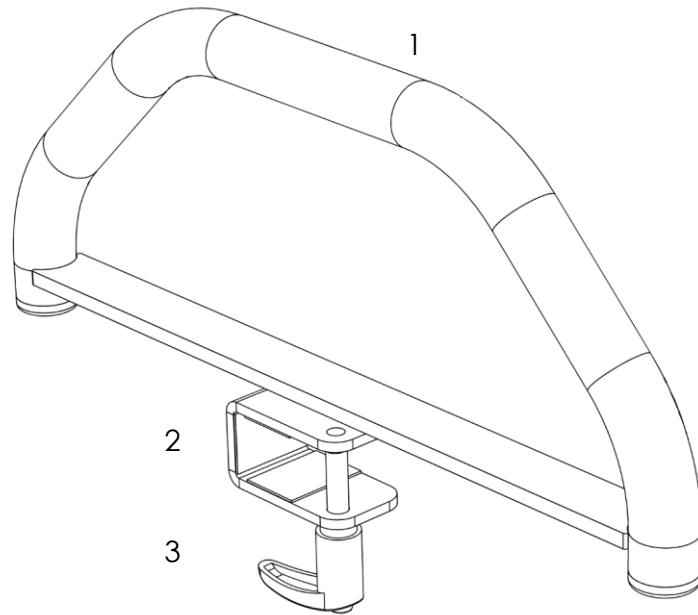
Säkerhetsinformation

Personskador och skador på material kan förekomma om Stödhandtag för Princess sängryggstöd används på felaktigt sätt. Kontrollera att produkten inte utsätts för större belastning än det godkännts för.

Var försiktig så att ingen kommer i kläm mellan rörliga delar och stödet. Användaren av produkten har alltid fullt ansvar för att inga personer eller föremål utsätts för klämrisk.

Uppresningsstödet huvuddelar

1. Handtag
2. Fäste
3. Spak för låsning

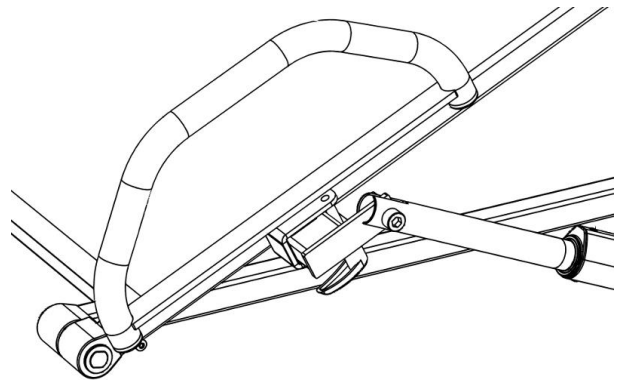
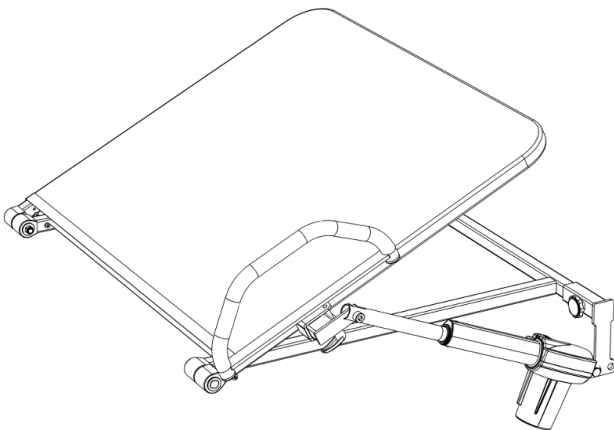


Montering

Placera stödets fäste kring den övre ramens motorfästesrör (se bild nedan). Stödet placeras så att spaken (3) hamnar ut på stödets utsida. Dra åt spaken så att stödet sitter stabilt. Försäkra dig om att sängryggstödet är stabilt monterat innan användning.



Spaken måste riktas så att den pekar rakt längs med sängens långsida, antingen mot fotgavel eller huvudgavel, annars uppstår klämrisk. Rikta om spaken genom att lyfta och sedan vrida den.



Kompatibilitetslista

Uppresningsstödet passar med följande produkter:

- Princess sängryggstöd 90cm PS001000
- Princess sängryggstöd 105cm PS002000

Uppdaterad lista finns på vår hemsida: www.narkesvital.se

UNDERHÅLL

Kontrollera stödets funktioner innan du tar det i bruk. Kontrollera att det inte har några synliga skador eller fel.

Kontrollera regelbundet att spaken är åtdragen och att stödet sitter fast stabilt i sängryggstödet.

Använd inte produkt som ej fungerar korrekt eller uppvisar problem.

Rengöring

Rengöring kan utföras på alla metalldelar med en fuktig trasa. Vanliga rengörings- och desinfektionsmedel kan användas.

Se till att stödet har torkat innan den tas i bruk igen.



Felaktig rengöring och felaktiga rengöringsmedel, lösningsmedel eller liknande kan skada produkten.

Kassering och materialåtervinning

Kassering och återvinning av bordet måste göras enligt gällande lagar och föreskrifter för avfallshantering.

Uppresningsstödet kan demonteras och återvinnas i följande delar:

Metall – alla ståldelar och hjulen lämnas för metallskrotsåtervinning.

Plastkomponenter kasseras eller återvinns som plast.

TEKNISK DATA

Höjd uppresningsstöd	150mm
Greppmått	365×130mm
Vikt	ca 1 kg
Belastningskapacitet	70kg

Uppresningsstödet märkning och identifikation

Stödhandtag Princess

Art.nr: PT130000

Tillverkad:

2016-50 år-vecka



Närkes Vital AB
Stenserydsvägen 3
571 78 Forserum

Made in Sweden



NOVEMBER 2016