

Utveckling Västra Götaland

Befolkning

Antal invånare i Västra Götaland mars 2016:

1 652 600

Fortsatt stor befolkningsökning

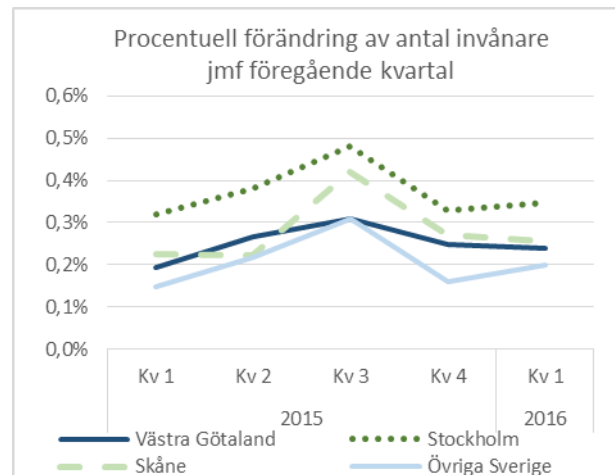
- Kvartal 1 2016 har befolkningsantalet i Västra Götaland ökat med cirka 4 000 invånare jämfört med kvartal 4 2015.
- Ökningstakten har varit något under Stockholms men ungefär som Skånes.

Bollebygd ökar mest

- Bollebygd är den kommun som haft den högsta procentuella ökningen av befolkningen (+2,9%) under det senaste året (jämförelse mars respektive år).

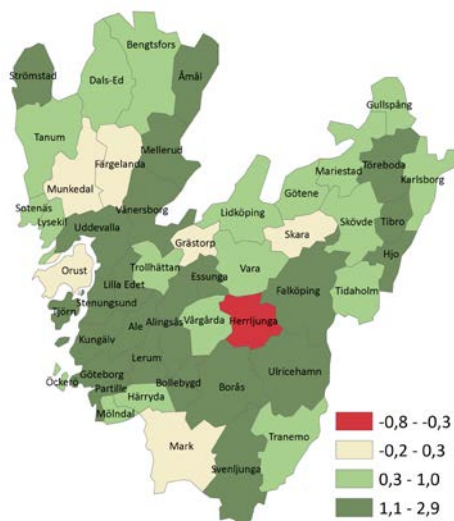
Invandring ger största bidraget till befolkningsökningen

- Störst bidrag till den ökande befolkningen i Västra Götaland kvartal 1 ger det positiva utrikes flyttnettot. Även födelsenettot har varit stort första kvartalet 2016.
- Utöver de folkbokförda invånarna var det ca 27 000 asylsökande placerade i Västra Götaland i mars 2016, vilket är mer än dubbelt så många som i december 2014 (ca 12 000).

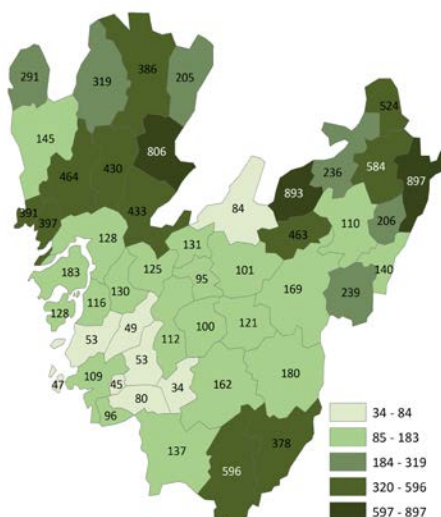


	Västra Götaland	Fyrbodal	Göteborgsregionen*	Sjuhärad	Skaraborg
Antal invånare 31/3					
2015	1 635 200	264 400	973 300	215 600	260 300
2016	1 652 600	267 000	984 800	217 800	262 300
Kvartal 1 respektive år					
Födelseöverskott					
2015	390	-170	700	10	-140
2016	900	-140	1 120	0	-30
Inrikes flyttnetto					
2015	20	-60	390	0	-240
2016	130	70	0	140	-40
Utrikes flyttnetto					
2015	2 630	610	1 210	280	570
2016	2 870	720	1 270	350	560

Procentuell förändring av antal invånare mars 2016 jämfört med mars 2015.



Antal asylsökande i Migrationsverkets mottagningssystem per 10 000 invånare mars 2016.



* I Göteborgsregionen ingår Kungälv som inte är en del av Västra Götaland.

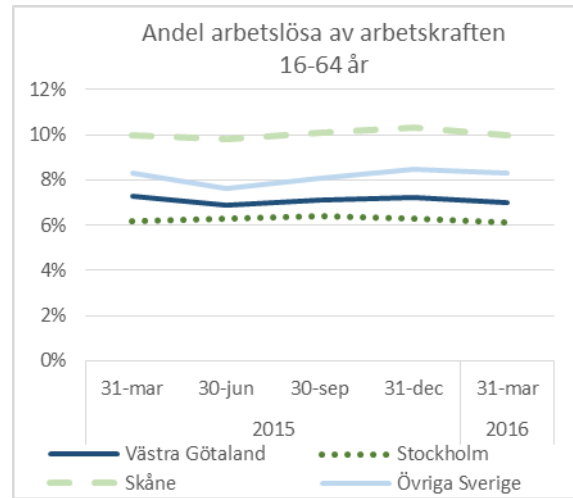
Källa: SCB och Migrationsverket.

Arbetsmarknad

7,0%

Minskad arbetslöshet

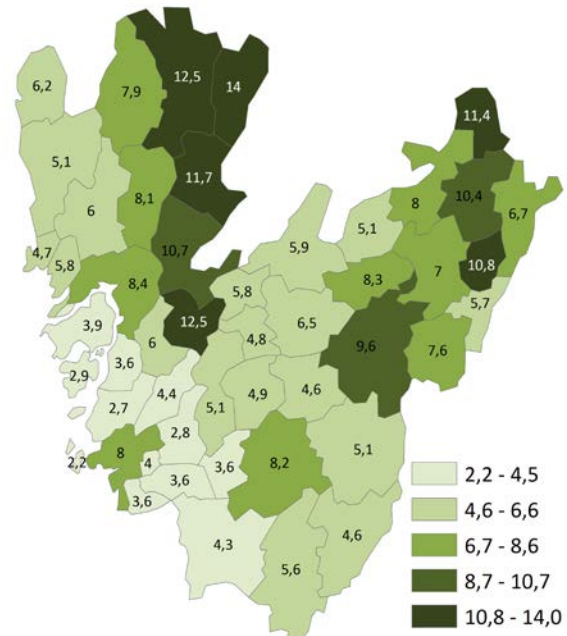
- Andelen arbetslösa i Västra Götaland har minskat i mars 2016 jämfört med samma månad förra året. Även ungdomsarbetslösheten har minskat under perioden.
- Under hela perioden är andelen arbetslösa i Västra Götaland lägre än i Skåne och övriga Sverige men högre än i Stockholm.
- Totalt var ca 56 100 personer inskrivna som arbetslösa (öppet arbetslösa eller i arbetsmarknadspolitiska program med aktivitetsstöd) på Arbetsförmedlingen i Västra Götaland i slutet av mars, d.v.s. 7,0 % av arbetskraften 16-64 år.



Andel arbetslösa av arbetskraften 16-64 år mars 2016

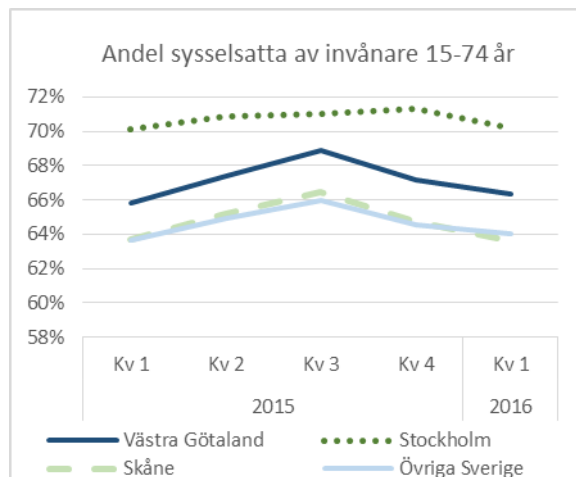
Högst arbetslöshet i Åmål

- Åmål hade i slutet av mars 2016 den högsta andelen arbetslösa 16-64 år (14,0%). Lägst var andelen i Öckerö (2,2%).
- Arbetslösheten för ungdomar 18-24 år i Västra Götaland uppgick i snitt till 10,4%. Ungdomsarbetslösheten var högst i Åmål och lägst i Öckerö.



Antal sysselsatta ökar

- Antal sysselsatta i Västra Götaland har ökat med nästan 13 000 personer mellan kvartal 1 i år och kvartal 1 2015. Även sysselsättningsgraden har ökat något.
- Sysselsättningsgraden är lägre än i Stockholms län, men högre än i Skåne och övriga Sverige under hela perioden.



	Antal arbetslösa 16-64 år		Andel arbetslösa av arbetskraften 16-64 år	
	31:e mars respektive år			
	2015	2016	2015	2016
Västra Götaland	58 700	56 100	7,3%	7,0%
Fyrbodal	11 700	11 500	9,3%	9,2%
Göteborgsreg.	31 600	29 600	6,6%	6,2%
Sjuhärad	6 900	6 800	6,5%	6,5%
Skaraborg	9 900	9 400	7,8%	7,4%

Med arbetslösa avses öppet arbetslösa och arbetssökande i program med aktivitetsstöd. Källa: Arbetsförmedlingen
Uppgifter om sysselsättning kommer från Arbetskraftsundersökningarna (AKU). Källa: SCB

Stark konjunktur i Västra Götaland

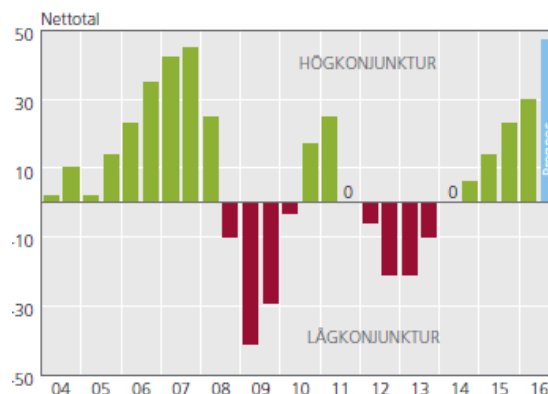
- Västra Götalandsregionens senaste Konjunkturbarometer visar att konjunkturen fortsatt att stärkas även det senaste halvåret. Sammantaget är konjunkturläget nu det starkaste sedan finanskrisen. Högkonjunktur råder i flera av branscherna och prognoserna pekar på fortsatt uppgång under kommande halvår.
- Konjunkturen är starkast inom bygg, bilhandel och företagstjänster. Optimismen inför det kommande halvåret är stor och de flesta branscher räknar med att nyanställa. Inom tillverkning sticker fordonsindustrin ut, konjunkturbedömningarna visar att branschen redan nu befinner sig i högkonjunktur och utvecklingen väntas fortsätta uppåt till hösten.

Bäst läge i Göteborgsregionen

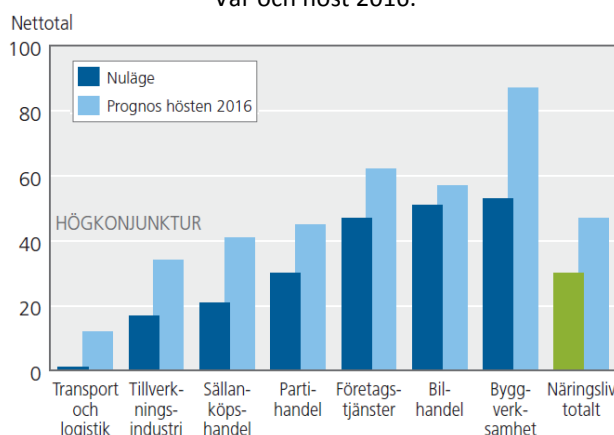
- Göteborgsregionen har det starkaste konjunkturläget. Sjuhärad och Fyrbodal ligger ett snäpp efter i konjunkturkurvan, medan Skaraborg släpar efter ytterligare. I förhållande till mätningen för ett halvår sedan har konjunkturen lyft i samtliga delregioner. Förbättringen i Skaraborg har dock varit blygsam. Om företagets förväntningar uppfylls kommer konjunkturen stärkas rejält i samtliga delregioner det kommande halvåret.

Konjunkturindex är grundat på drygt 1 000 företags bedömningar av konjunkturen vid en viss tidpunkt. Konjunkturindex är ett mått på nuläget, till skillnad från Konjunkturinstitutets konfidensindikator som är en sammanvägning av både nuläge och prognos.

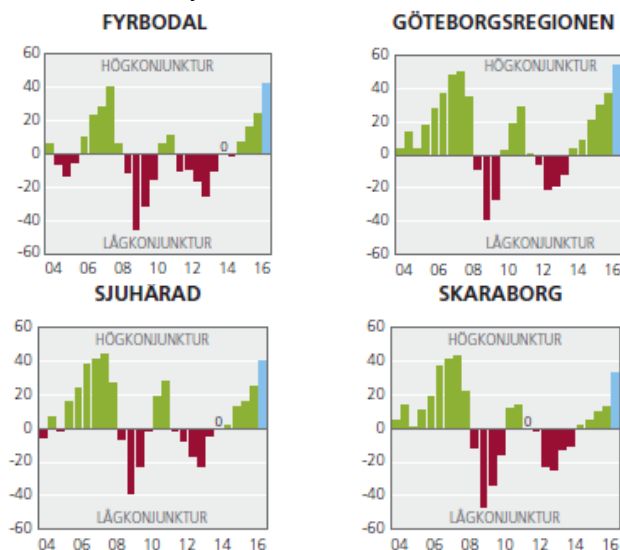
Konjunkturindex för Västra Götaland, 2004 - höst 2016



Konjunkturläget inom näringslivet. Vår och höst 2016.

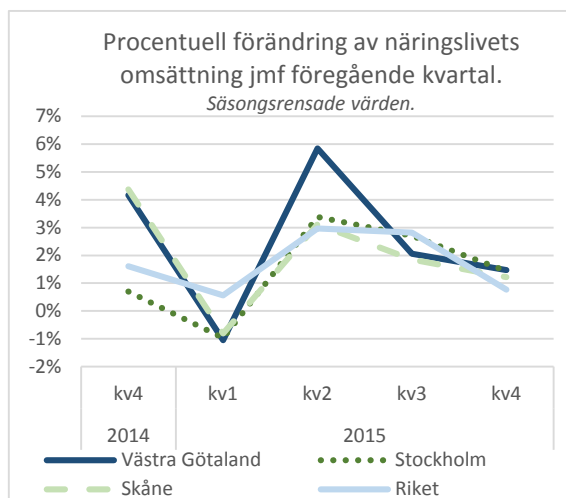


Konjunkturindex 2004-vår 2016.



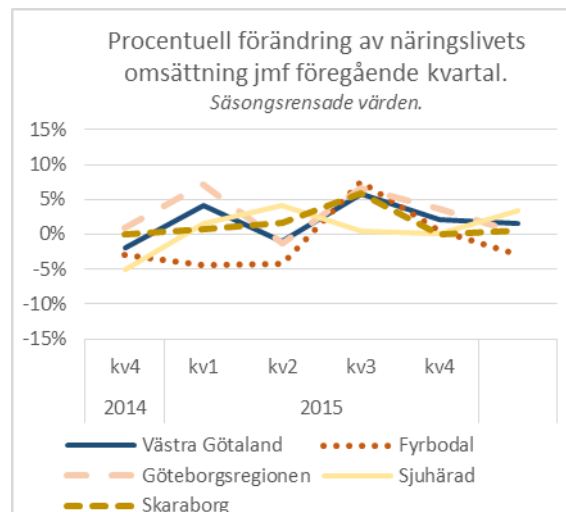
Ökad omsättning i näringslivet

- Omsättningen inom näringslivet i Västra Götaland har ökat med 1% under kvartal 4 2015, vilket är jämförbart med riket i stort. Samt med utvecklingen i de övriga storstadslänen Stockholms och Skåne.
- Näringslivets omsättning utvecklades positivt i Sjuhärad under kvartal 4 men stod stilla i Göteborgsregionen och Skaraborg där omsättningen varit i stort sett oförändrad. Näringslivet i Fyrbodalen upplevde ett negativt kvartal.



Flest nystartade företag i Tanum

- Antalet nystartade företag är i absoluta tal av naturliga skäl högst i regionens tätast befolkade delar.
- I relativa tal däremot, d.v.s. som antal nystartade företag per invånare, var andelen högst i Tanum under det första kvartalet 2016.



Färre företagskonkurser

- Antalet konkurser i Västra Götaland kvartal 1 2016 har minskat med ca 17% jämfört med motsvarande kvartal förra året.
- Framför allt är det i Sjuhärad som konkurserna har minskat från en hög nivå för ett år sedan.

	Näringslivets omsättning		Nystartade företag		Konkurser	
	miljoner kronor		antal		antal	
	kvartal 4		kvartal 1		kvartal 1	
	2014	2015	2014	2015	2015	2016
Västra Götaland	381 000	413 000	3 160	3 090	250	210
Fyrbodalen	51 000	51 000	420	430	30	30
Göteborgsreg	252 000	276 000	2 050	1 970	150	140
Sjuhärad	41 000	44 000	350	360	60	30
Skaraborg	42 000	46 000	360	340	20	20

Antal nystartade företag per 1 000 invånare (16-64 år).

