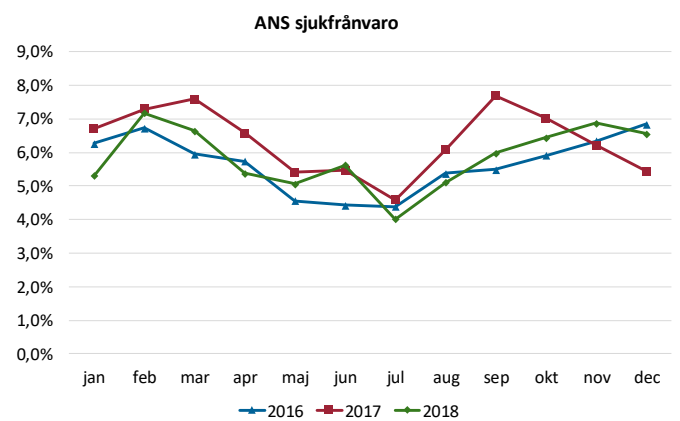
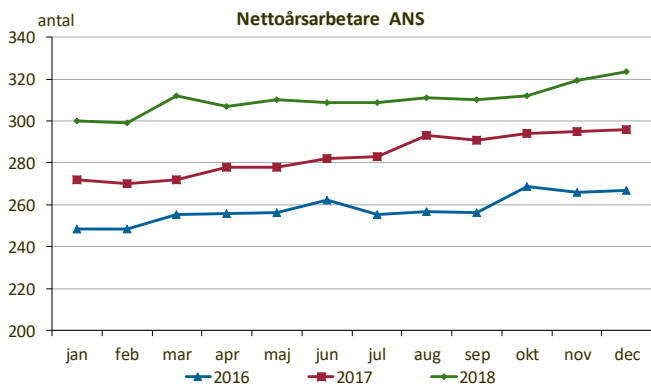
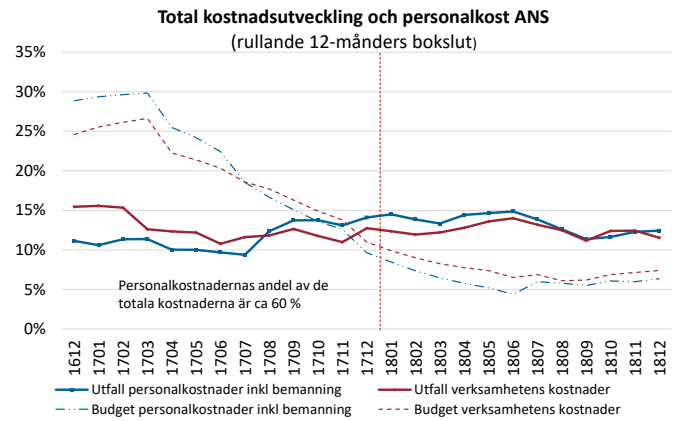
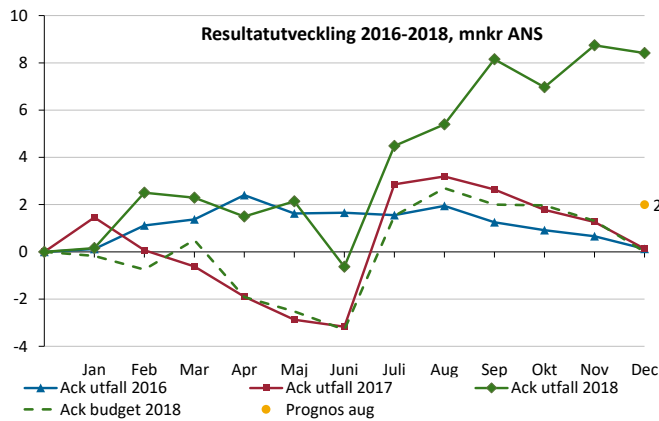


Verksamhet i balans - ANS

Ekonomi	Beläggning somatik/psykiatri	Total VistelseTid på akuten (TVT)	Vårdgaranti 90 dagar besök/åtgärd	Garanti besök vid misstanke cancer	Kvalitet enligt Kvartalen*	Sjukfrånvaro (ackumulerad)	Personalomsättning (R12)
	Ej aktuellt ANS			Ej aktuellt ANS			

*) Avser den 12-månadersperiod som avslutats med senast tillgängliga kvartal. Ingen trendpil sätts.

Resultaträkning, Angereds Närsjukhus Mnkr	Ack utfall	Ack budget	Avvikelse	Ack utfall	Förändring	Budget	Prog aug
	December	December	Belopp	2017	Belopp	2018	2018
SUMMA INTÄKTER	385	376	10	338	47	376	379
Personalkostnader inklusive inhyrd personal	-221	-233	12	-197	-24	-233	-223
Köpt vård	0	0	0	0	0	0	-1
Läkemedel	-25	-22	-3	-22	-3	-22	-25
Material och varor	-21	-16	-5	-20	-1	-16	-21
Övriga kostnader inkl finansnetto	-109	-103	-6	-99	-10	-103	-108
Årets resultat	8	0	8	0	8	0	2



Utförda prestationer 2018 jämfört med 2017 ANS

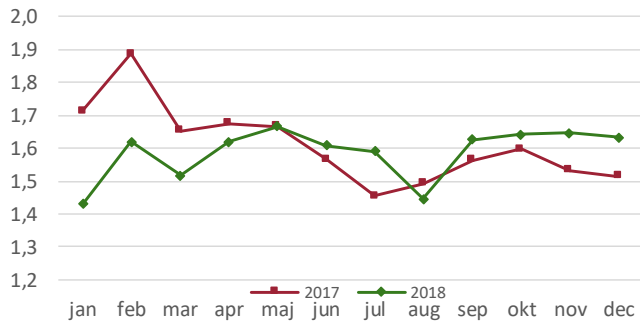
Sjukhus - Somatik	2017-nov	2018-nov	Trend
Besök - Antal	47 069	49 749	
Besök - Unika individer	16 871	18 813	
Sjukhus - Psykiatri			
Besök - Antal	6 869	7 963	
Besök - Unika individer	993	1 033	

Väntande till första besök och behandling ANS

Första besök	December	Förändring jmf fg mån	Förändring jmf fg år
Totalt antal Väntande exkl MOV+PvV*	1 464	-100	566
Väntande >90 dagar exkl MOV+PvV*	159	3	132
Uppfyllande av vårdgarantin (mål 100%)	89%	-1%	-8%
Behandling	December	Förändring jmf fg mån	Förändring jmf fg år
Totalt antal Väntande exkl MOV+PvV*	326	61	56
Väntande >90 dagar exkl MOV+PvV*	45	1	-86
Uppfyllande av vårdgarantin (mål 100%)	86%	3%	35%

* MOV= Medicinskt Orsakad Väntan, PvV = Patientvald Väntan

Antal vårdkontakter per nettoårsarbetare och dag, somatik
(Indikator 5) ANS



Andelen besök inom 90 dagar uppgår till 89 procent och andelen behandlingar inom 90 dagar uppgår till 82 procent.

Sjukfrånvaron har minskat något jämfört med fg månad, 6,55 procent (6,87 procent). Ackumulerad sjukfrånvaro för året är 5,8 procent.

Det ekonomiska resultatet för året uppgår till 8,4 Mnkr, vilket främst beror på ökade intäkter inom ramen för "En kvalitetssäker och effektiv sjukskrivnings- och rehabiliteringsprocess" där antalet MMR-behandlingar ökat betydligt, vissa vakanser samt ökad försäljning av radiologiska undersökningar.

Antalet nettoårsarbetare uppgår till 323 vilket är marginell ökning jämfört med föregående månad.

I övrigt fortsätter verksamheten att utvecklas positivt jämfört med föregående år:

- Antalet remisser har ökat från 10 028 till 12 255, vilket motsvarar 22 procent
- Antalet unika individer som erhållit vård och behandling har ökat från 19 059 till 21 138, vilket motsvarar 11 procent
- Antalet läkarbesök har ökat från 24 082 till 27 516, vilket motsvarar 14 procent
- Antalet nybesök har ökat från 10 683 till 12 581, vilket motsvarar 18 procent
- Totala antalet operationer har ökat från 2 709 till 3111. Vilket motsvarar 15 procent
- Andelen uteblivna besök uppgår till 12 % vilket är i stort sett oförändrat från föregående år, trots flera insatser