

AsynjaVisph

Lathund för inskrivning BHV (nya vårdgivare)

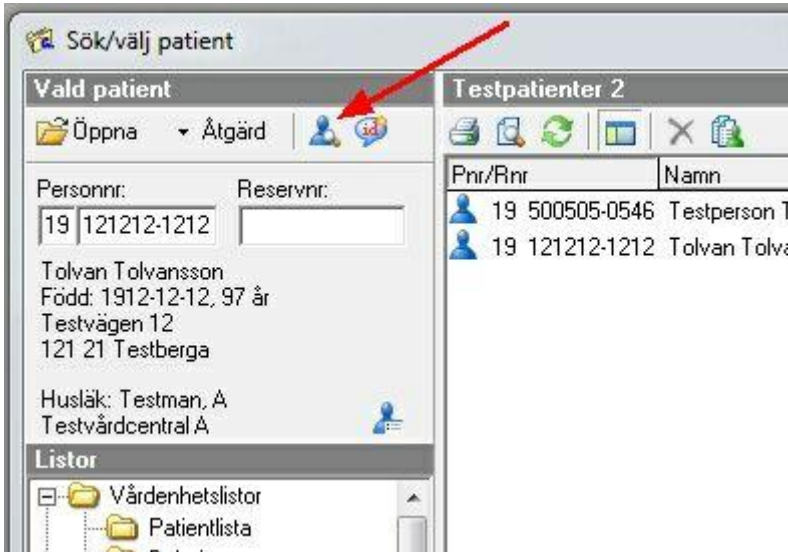
Enheten skall börja dokumentera i AsynjaVisph.

Uppgifter som behöver skrivas in är:

- Alla barn skall skrivas in på den BHV sjuksköterska som är ansvarig för barnet.
- Journaluppgifter behöver skrivas in manuellt, använd inskrivningsmall för detta ändamål. Dokumentera inte löpande journaltext.
- Vaccinationer förs in manuellt
- Tillväxtuppgifter förs in manuellt
- Utskrift av BHV journal från tidigare system skannas in enligt rekommendation av Central Barnhälsovård.
- Gammal journal är läskopia, antingen pappersjournal eller datajournal.

Hämta patient

Välj **Sök patient...**

1. 

Läs mer på vårdgivarwebben AsynjaVisph om hur man registrerar patienter med ”ofullständigt” personnummer.



Start (publik start sida) > Hälsa och vård > Vårdgivarwebben > IT > IT-system >
Asynja Visph

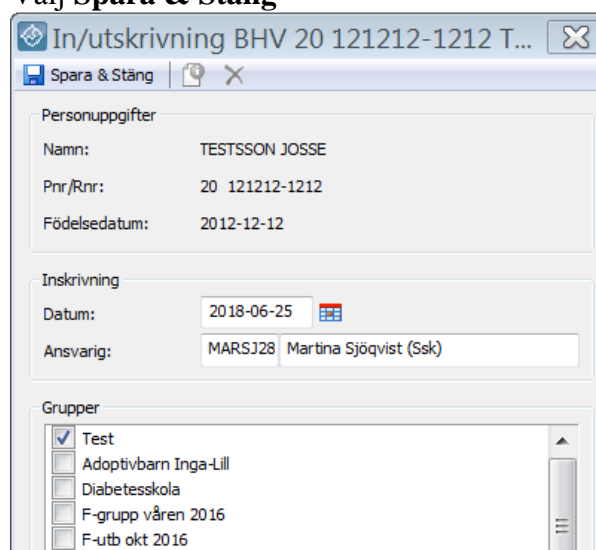
BHV inskrivning

Skriv in patienten i AsynjaVisph via Nytt-menyn: Vårdkontakter – In/utskrivning BHV. Fyll i inskrivningsuppgifter för barnet (datum när barnet skrevs in på BVC).

- **Datum** - skriv eller hämta inskrivningsdatum via kalendern
- **Ansvarig** - fyll i ansvarig BHV-sjuksköterska. Högerklicka för eget namn.

Grupp - här finns möjlighet att fylla i vilket område barnet tillhör. Grupperna skapas och finns i vårdenhetens patientlista

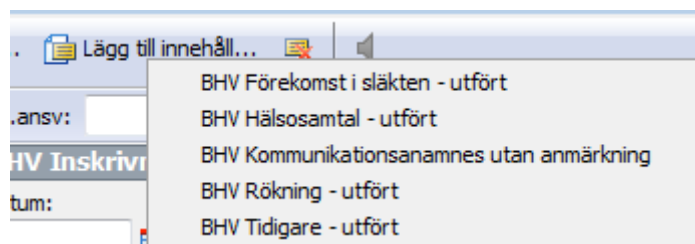
Välj Spara & Stäng



Inskrivning journaluppgifter

Välj journalmall BHV Inskrivning, inflyttad

Det går med fördel att använda "Lägg till innehåll" i övre menyraden. Man slipper skriva så mycket och kan i efterhand ändra det som är avviker.



Följ mallens termer, den är mycket omfattande. Anledningen till detta är att man skall journalföra det som är viktigt för att statistiken skall bli korrekt i slutet av året. Det gäller den verksamhetsnära statistiken såväl som de nationella rapporterna som gäller amning, vaccination och rökning.

BHV INSKRIVNING, INFLYTTAD
...Kontakttyp*
... BHV Inskrivning i Sverige
...BHV Första hembesök*
...BHV Hembesök 8 månader
...Registrering av KVÅ
...BHV Uppgiftslämnare
...BHV Familjesituation
...BHV Adopterad
...Ursprungsland
...BHV Barn i ordning hos moder
...BHV Barn i ordning hos fader
...BHV Vaccinationsordination övertages
...BHV Erbjudits BCG
...BHV Riktad hälsovård
...BHV Neonatalperiod
...BHV Vårdad på neonatalavdelning
...BHV Metabol screening
...BHV Datum utförd OAE
...BHV Utskrivningsdatum
...BHV Vattenprov

Glöm inte att klarmarkera avklarade BHV program, de programmen med fet text i exemplet nedan med ”Klara”.

<input type="checkbox"/> BHV Tidigare utfört
... BHV 1-8 veckor bhv-program
... BHV 4 veckor bhv-program
... BHV 6-8 veckor bhv-program
... BHV 3 mån bhv-program
... BHV Vaccination 3 mån bhv-program
... BHV 4 mån bhv-program
... BHV 5 mån bhv-program
... BHV Vaccination 5 mån bhv-program
... BHV 6 mån bhv-program
... BHV 8 mån bhv-program
... BHV 10-12 mån bhv-program
... BHV Vaccination 12 mån bhv-program
...BHV 18 mån bhv-program
...BHV Vaccination 18 mån bhv-program
...BHV 2,5 år bhv-program
...BHV 4 år bhv-program
...BHV 5-6 år bhv-program
...BHV Vaccination 5-6 år bhv-program

Fortsätt föra över journaluppgifter, glöm inte att klarmarkera.

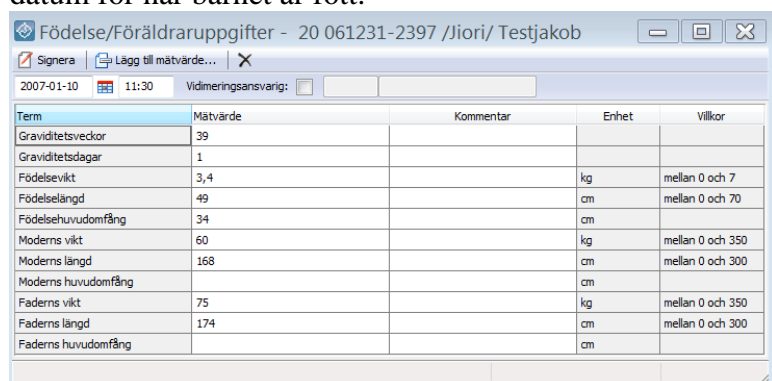
- ... BHV Läs-/skrivsvårigheter, moder
- ... BHV Läs-/skrivsvårigheter, fader
- ... BHV Läs-/skrivsvårigheter, syskon
- ... BHV Läs-/skrivsvårigheter, annan
- ... BHV Långvarig medicinering, moder
- ... BHV Långvarig medicinering, fader
- ... BHV Långvarig medicinering, syskon
- ... BHV Långvarig medicinering, annan
- + BHV Rökning, föräldrauppgifter
- ... BHV Hälsohistoria/Vårderfarenhet
- ... BHV Social bakgrund
- ... BHV Hälsostatus
- ... BHV Tillväxt
- ... BHV Psykosocialt
- ... BHV Eliminationsvanor
- ... BHV Sömnvanor
- ... BHV Medverkan
- ... BHV Info/Undervisning
- ... BHV Stöd
- ... BHV Kontakt utanför BVC
- ... BHV Vaccination
- ... BHV Remiss/uppföljning
- ... BHV Remiss
- ... BHV Planerad uppföljning
- ... BHV Inskrivn. inflyttad bhv-program

Tillväxtuppgifter

Börja med att registrera födelseuppgifter

Gå via Nytt, Registrera mätvärde, Födelse/Föräldrauppgifter

Registrera aktuella mätvärden, observera att datumet är förinställt på dagens datum, skall vara datum för när barnet är fött.



Term	Mätvärde	Kommentar	Enhet	Villkor
Graviditetsveckor	39			
Graviditetsdagar	1			
Födelsevikt	3,4		kg	mellan 0 och 7
Födelselängd	49		cm	mellan 0 och 70
Födelsehuvudomfång	34		cm	
Moderns vikt	60		kg	mellan 0 och 350
Moderns längd	168		cm	mellan 0 och 300
Moderns huvudomfång			cm	
Faderns vikt	75		kg	mellan 0 och 350
Faderns längd	174		cm	mellan 0 och 300
Faderns huvudomfång			cm	

Fortsätt med att registrera tillväxtuppgifter, bedömning bör göras hur många mätvärden som skall föras in.

Gå via Nytt, Registrera mätvärden, Tillväxtuppgifter.

Registrera mätvärden, ändra till aktuellt datum. För att registrera ytterligare tillväxtuppgifter välj Signera & skapa ny.

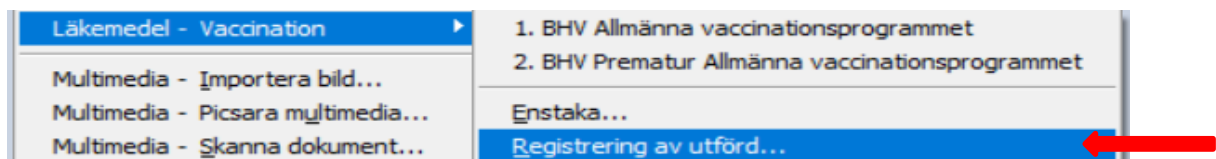
The screenshot shows a window titled "Tillväxtuppgifter - 20 061231-2397 /Jiori/ Testjakob". It has a toolbar with "Signera" and "Signera & skapa ny". Below the toolbar, there are fields for date (2018-06-26), time (10:30), and a dropdown for "Vidimeringsansvarig" (IARSJ28) with the name "Martina Sjöqvist (Ssk)".

Term	Mätvärde	Kommentar	Enhet	Villkor
Kroppsvikt			kg	mellan 0 och 350
Kroppslängd			cm	mellan 0 och 300
Huvudomfång			cm	

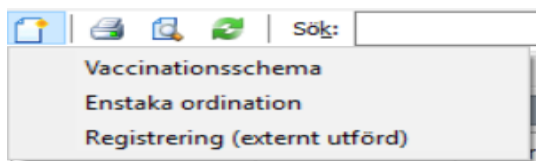
Below the table, there is a description: "Beskrivning: Kroppsvikt i kilogram, anges med tre decimaler. Numeriskt värde."

Registrera vaccination

Registrera givna vaccinationer via Nytt meny



eller via Läkemedelsjournalen i patientens journal. Välj Registrering externt utförd.



The screenshot shows a window titled "Registrera extern vaccination - 20 061231-2397 /Ji...". It has a toolbar with "Signera" and "Signera & skapa ny".

Ordination

Vaccintyp:* Difteri,Tetanus,Pertussis,Polio,HIB,Hepatit f Dos nr: 1

Preparat: Infanrix hexa, 0.5 milliliter

Administrering

Administrationsdatum:*

Av vem/var:

Kommentar:

Rekommendationen är att man sedan ska välja ett vaccinationsschema, speciellt om det är många vaccinationer kvar att ge. Fördelen med detta är att man söka på missade vaccinationer.

Valen finns i Nytt menyen Läkemedel - Vaccination

Följande vaccinations scheman finns att välja på:



Klicka sedan bort givna vaccinationer.

A screenshot of a web application window titled 'Nytt vaccinationsschema - 20 061231-2397 /Jiori/ Testjakob'. The window contains a form for creating a vaccination prescription. The 'Vaccinationsschema' is set to '1. BHV Allmänna vaccinationsprogrammet'. The 'Ordinator' is 'HELGE Helen Eriksson (Annan kategori)'. The form lists various vaccines with checkboxes, dropdown menus for 'Preparat', input fields for 'Dosering', and dropdown menus for 'Planerat datum'. The 'Hälsodeklaration' section shows the date '2020-09-24 11:08' and the name 'Helen Eriksson, Annan kategori'. Below this, there is a section for 'ANTECKNING - TILLÄGGSMAILL' with the text 'Barnvaccinationsprogrammet kontraindikationer? Nej'. At the bottom, there are buttons for 'Skapa ny' and 'Kopiera till ny'. The footer contains navigation buttons for 'Interaktion', 'Äldre', 'Foster', 'Amning', 'Biverkning', 'Janus info', and 'webb', along with the 'EASS' logo.

Ordination *	Preparat *	Dosering *	Planerat datum *
<input type="checkbox"/> Rotavirus, Dos 1:	<Välj preparat>		2020-09-24
<input type="checkbox"/> Rotavirus, Dos 2:	<Välj preparat>		2020-11-08
<input type="checkbox"/> Tuberkulos 0,05 ml, Dos 1:	<Välj preparat>		2021-02-06
<input type="checkbox"/> Pneumokocker Barn, Dos 1:	<Välj preparat>		2020-11-08
<input checked="" type="checkbox"/> Pneumokocker Barn, Dos 2:	<Välj preparat>	0	2021-01-07
<input checked="" type="checkbox"/> Pneumokocker Barn, Dos 3:	<Välj preparat>	0	2021-08-05
<input checked="" type="checkbox"/> Morbilli, Parotit, Rubella, Dos 1:	<Välj preparat>	0	2022-02-01
<input type="checkbox"/> Difteri, Tetanus, Pertussis, Polio, HI.	<Välj preparat>		2020-11-08
<input checked="" type="checkbox"/> Difteri, Tetanus, Pertussis, Polio, HI.	<Välj preparat>	0	2021-01-07
<input checked="" type="checkbox"/> Difteri, Tetanus, Pertussis, Polio, HI.	<Välj preparat>	0	2021-08-05

Välj sedan preparat och ungefärligt datum för när de skall ges. Signera.

Nu är ordinationer skapade för kommande vaccinationer.