

Ny rapport från Teknikföretagen:

Sveriges exportsektor växer!

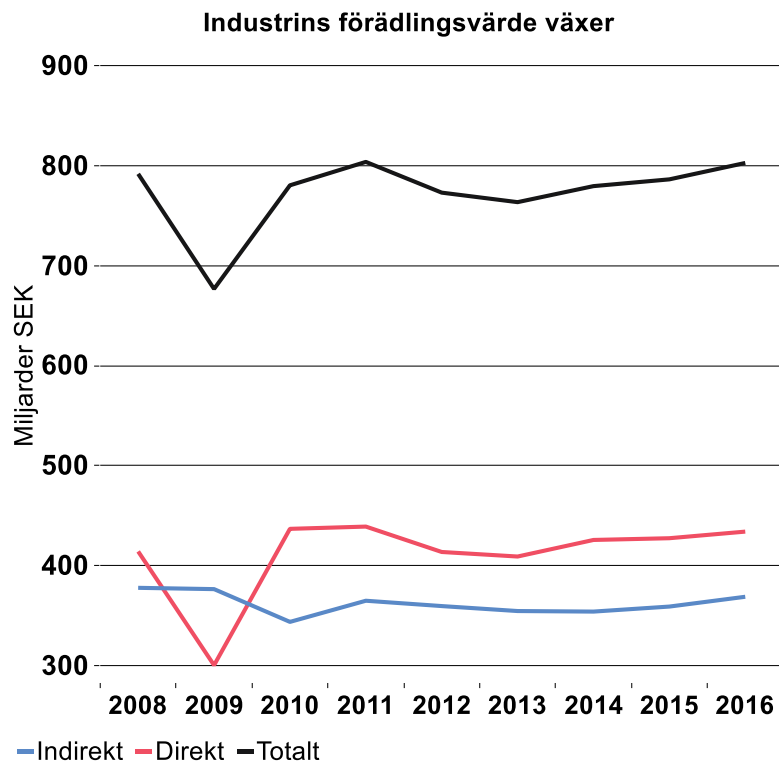
Lena Hagman & Mats Kinnwall



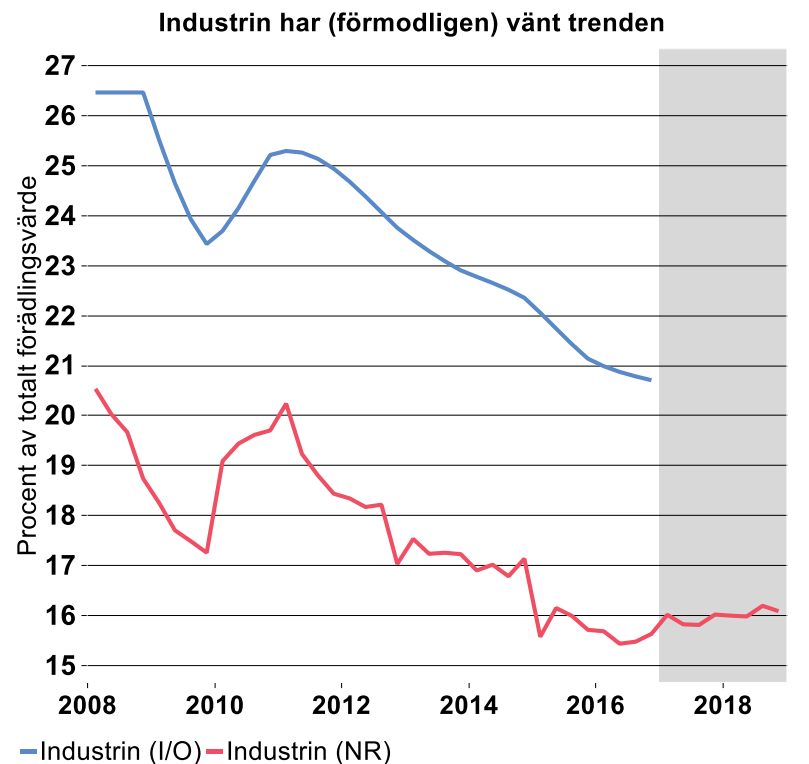
Teknikföretagen

Svensk industri

Större än innan finanskrisen



Källa: SCB, Teknikföretagen



Källa: SCB, Teknikföretagen

Några nyckeltal om industrins betydelse i Västra Götalands län

Industrins antal direkt och indirekt sysselsatta	161148
Skatteintäkter från industrin, andel av länets verksamhetskostnader	14,6
Antalet länsanställda, industrifinansierade	30828
Totala skatteintäkter från industrin inkl transfereringar, miljarder kronor	24,3
Industrins antal anställda, direkt+indirekt samt industrifinansierade inom kommuner och landsting	191976
Andel av länets anställda totalt, procent	23,0

Källa: SCB, Teknikföretagen.

Ranking efter industrins andel av länets förädlingsvärde

		Andel i procent
1	Jönköpings län	53,0
2	Västmanlands län	45,5
3	Norrbottnens län	45,1
4	Gävleborgs län	44,9
5	Kronobergs län	43,2
6	Värmlands län	40,9
7	Blekinge län	40,8
8	Kalmar län	40,3
9	Örebro län	39,1
10	Dalarnas län	38,9
11	Västra Götalands län	37,0
12	Västerbottens län	34,3
13	Södermanlands län	34,0
14	Västernorrlands län	33,2
15	Östergötlands län	33,0
16	Hallands län	25,5
17	Skåne län	23,8
18	Jämtlands län	18,0
19	Gotlands län	17,6
20	Stockholms län	12,7

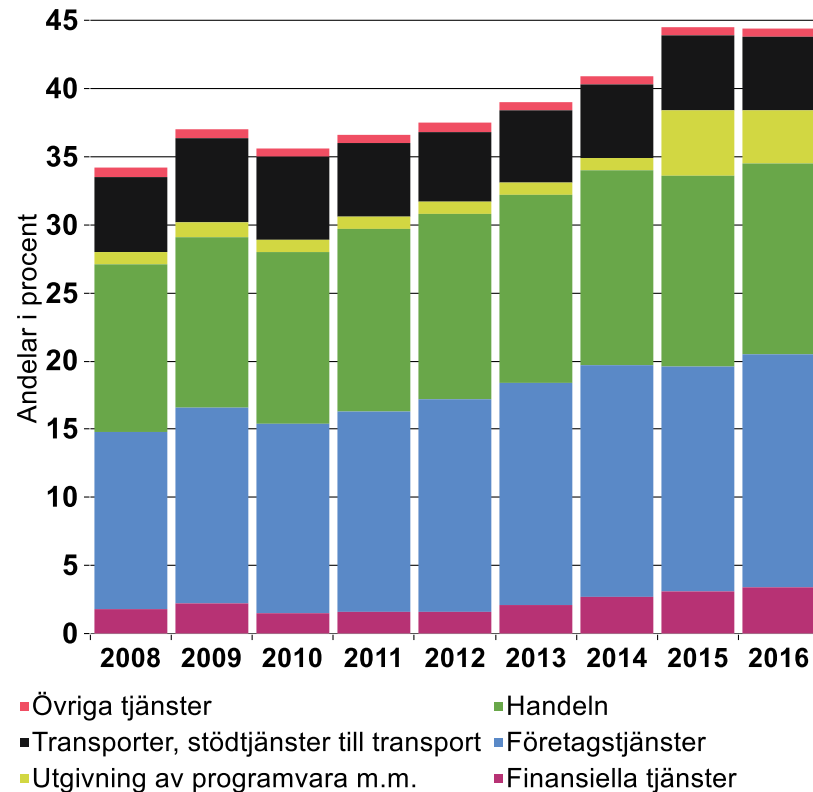
Exportandel av förädlingsvärdet

Andelar i procent 2016

Näringslivet totalt	39,0
Gruv- och tillverkningsindustrin	75,0
Basindustrin	90,6
Teknikindustrin	72,2
Tjänstesektorn	29,0

Källa: SCB (input-output-statistik), Teknikföretagen.

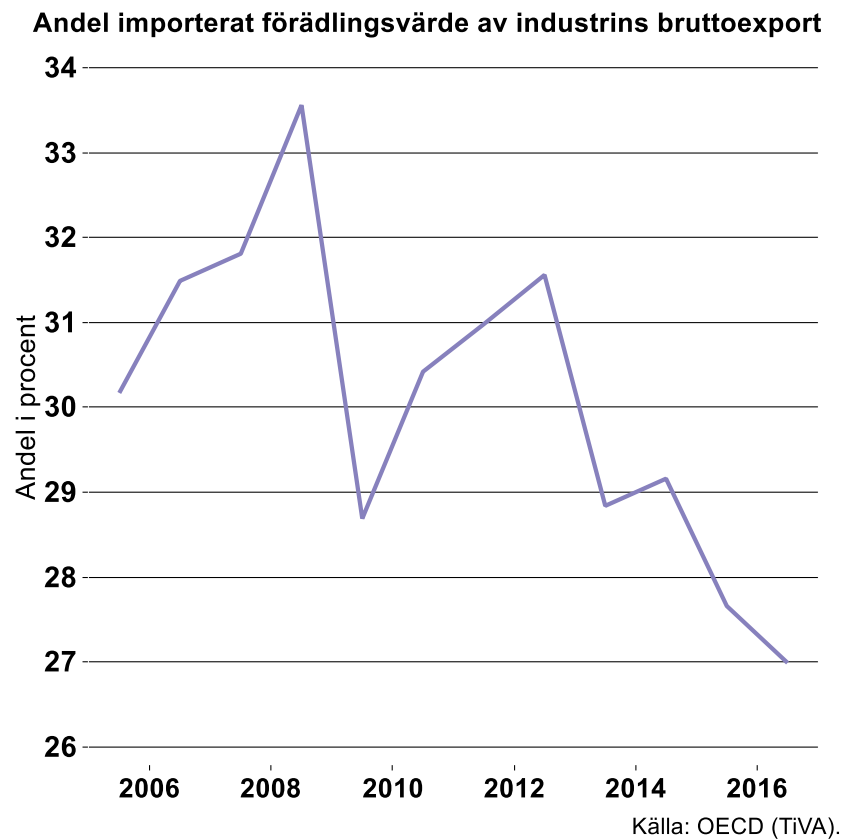
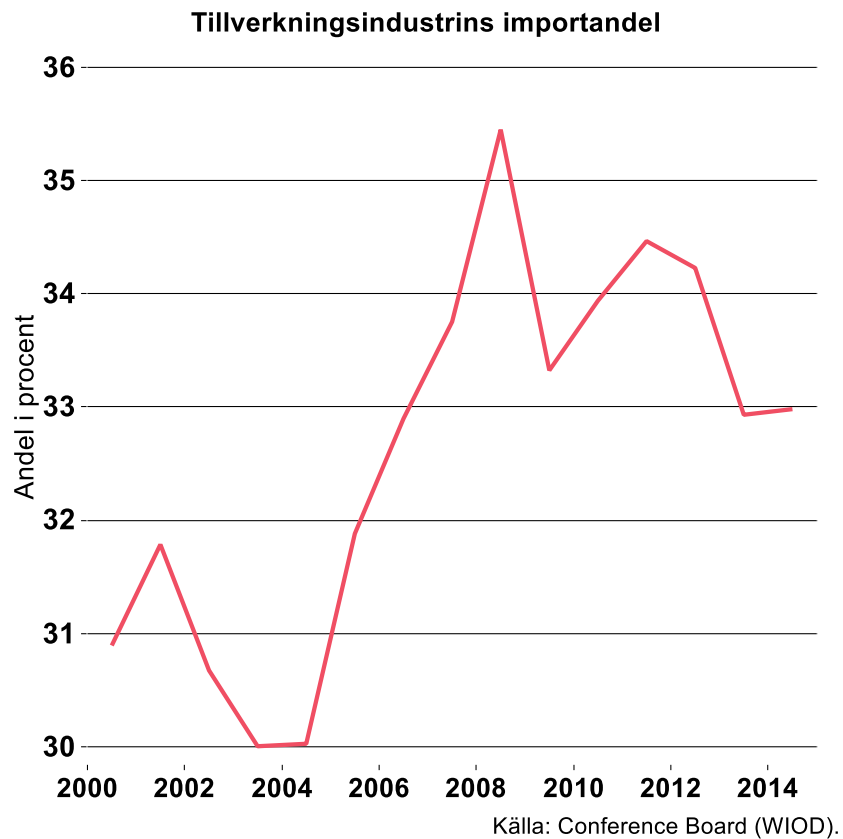
- Tjänstesektorns export nära 45 procent av Sveriges export
- Även denna export är i hög grad integrerad med exportindustrin
- Det är främst företagstjänster samt utgivning av programvara som står för ökningen av tjänstesektorns export



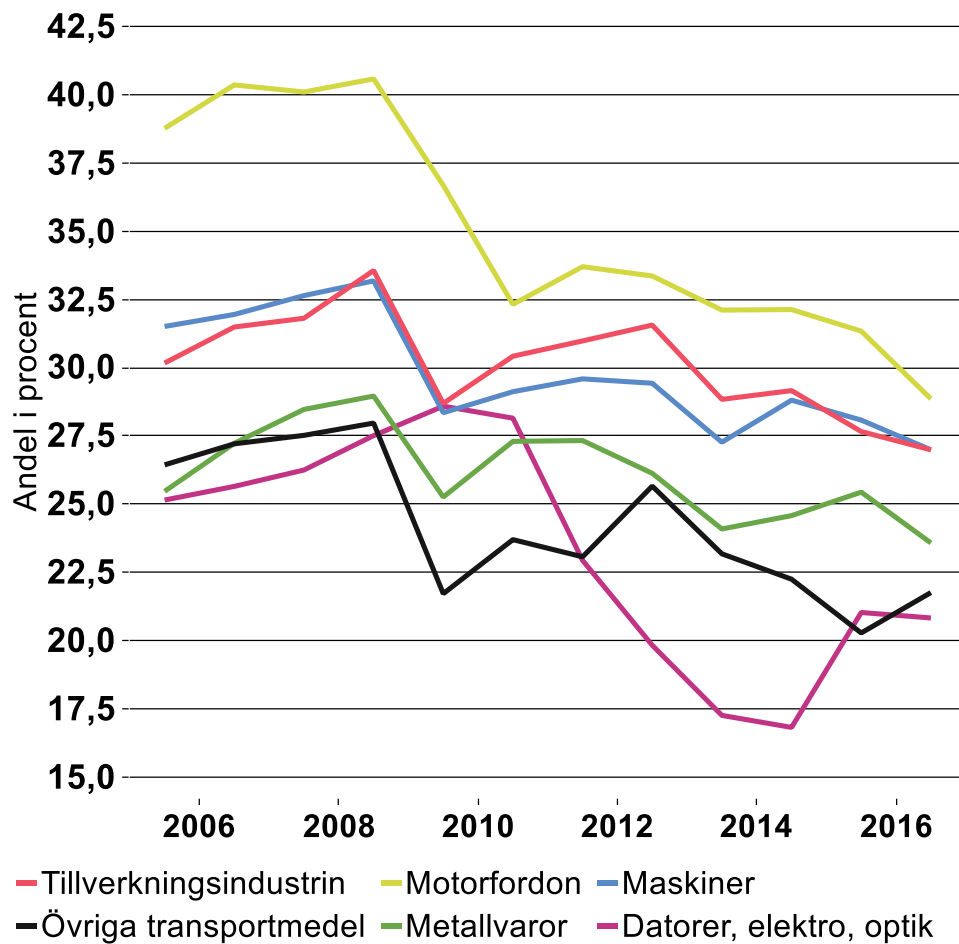
Källa: SCB, Teknikföretagen.

- Exportsektorn sysselsätter drygt 1,1 miljon
- Finanskrisen drabbade både industrin och dess tjänsteleverantörer
- Tappet var större bland leverantörer än inom industrins direkta sysselsättning
- Efter nedgången 2009 har antalet jobb inom tjänstesektorn med produktionen för dess export, direkt och indirekt, ökat med 77 000
- Exportindustrins sysselsättning ökade 2017-2018, sannolikt även bland leverantörer

Ny trend – minskad importandel i industrin

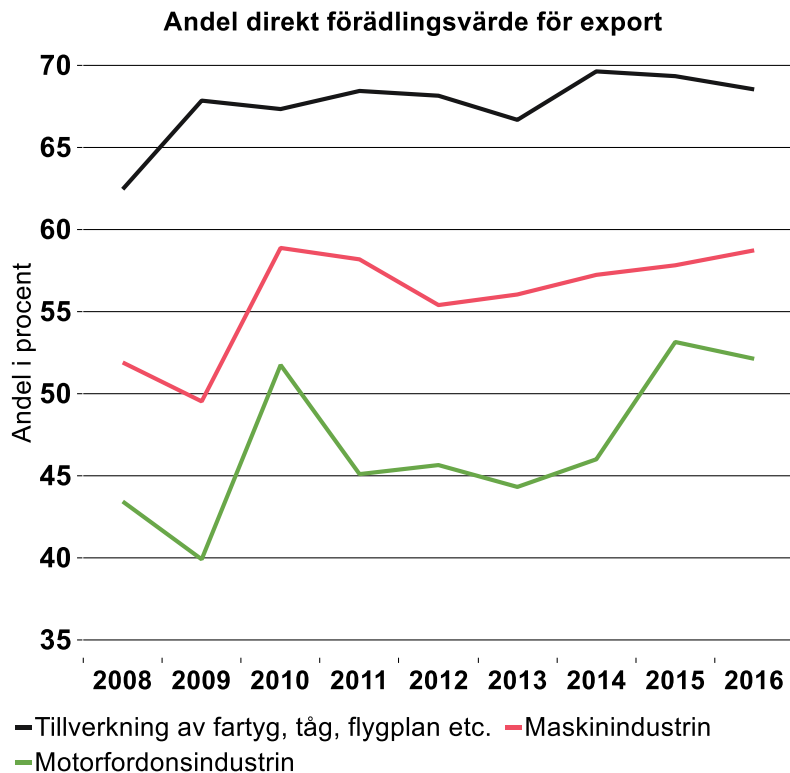


Andel importerat förädlingsvärde av exporten

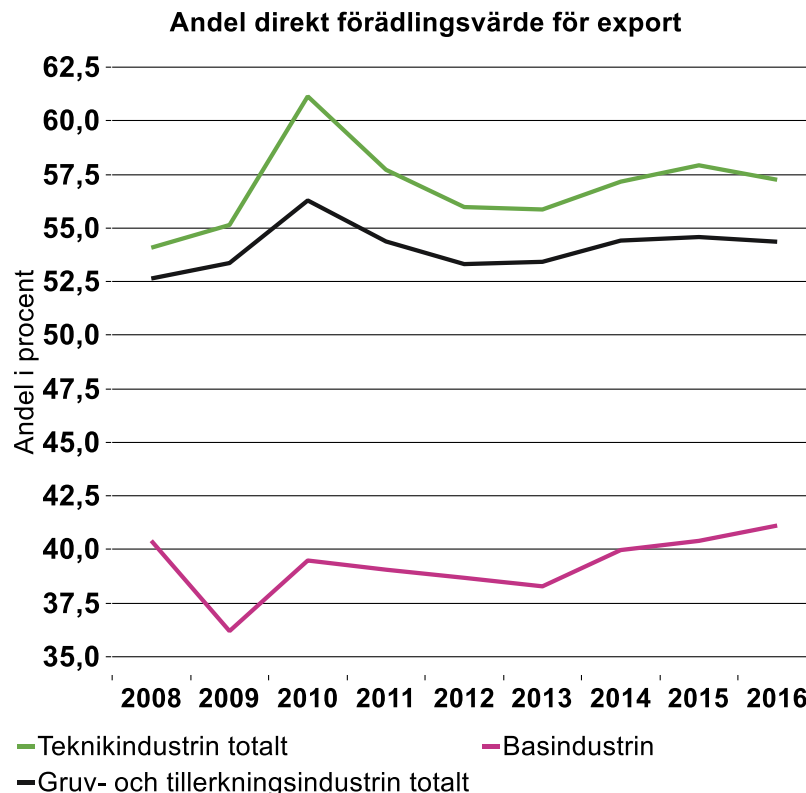


Källa: OECD (TIVA).

Flera industrier satsar mer på sin direkta produktion i Sverige

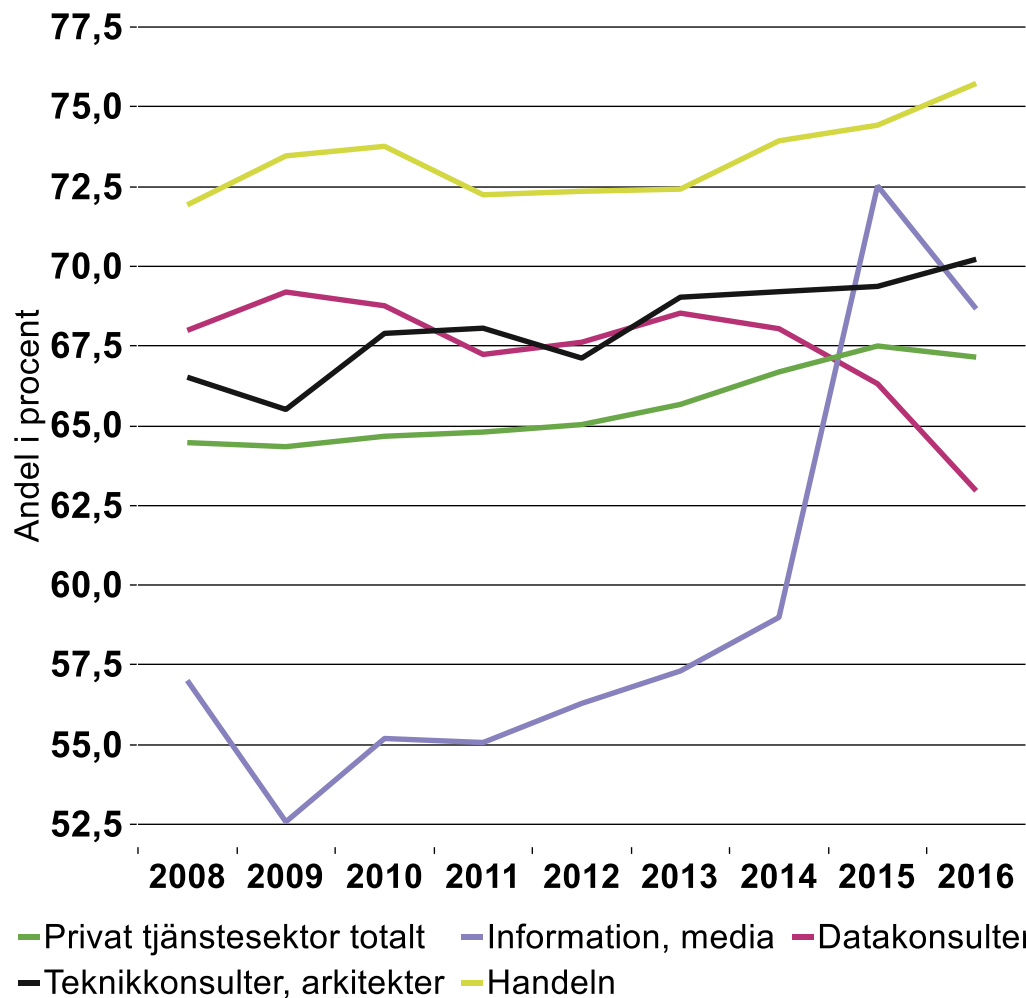


Källa: SCB, Teknikföretagen.



Källa: SCB, Teknikföretagen.

Även tjänstebranscher ökar sin andel direkt produktion för export, med vissa undantag



Källa: SCB, Teknikföretagen.

Möjliga förklaringar till den nya trenden i globala värdekedjor:

- Ökade kostnader för import av insatsvaror
- Produktionskostnaderna har stigit bland utländska leverantörer
- Blivit mer kostnadseffektivt att göra förädlingen i egen regi
- Ökat fokus på kostnad per enhet och effektivitet
- Effektivare egen produktion jämfört med utländska leverantörer (exv. genom automatisering, AI m.m.)
- Produktionen regionaliseras, närmare kunderna, kortare ledtider - snabbare leveranser
- Fler förklaringar, exempelvis ökat fokus på hållbarhet



Teknikföretagen