

Utveckling Västra Götaland

VGR Analys 2019:8

Antal invånare i Västra Götaland december 2018:

Befolkning

1 709 800

Något minskad ökningstakt

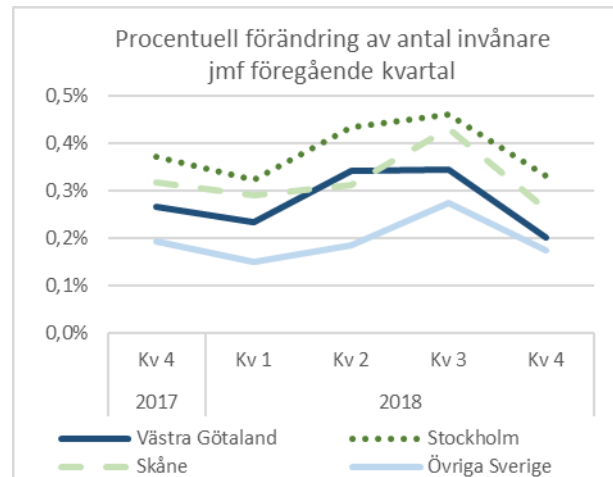
- Kvartal 4 2018 ökade befolkningsantalet i Västra Götaland med 3 400 personer jämfört med föregående kvartal.
- Ökningstakten är fortsatt hög men är inte lika hög som under motsvarande period förra året.

Mölndal ökar mest

- Mölndal är den kommun som haft den högsta procentuella befolkningsökningen (+3,1%) under det senaste året (jämförelse december respektive år).

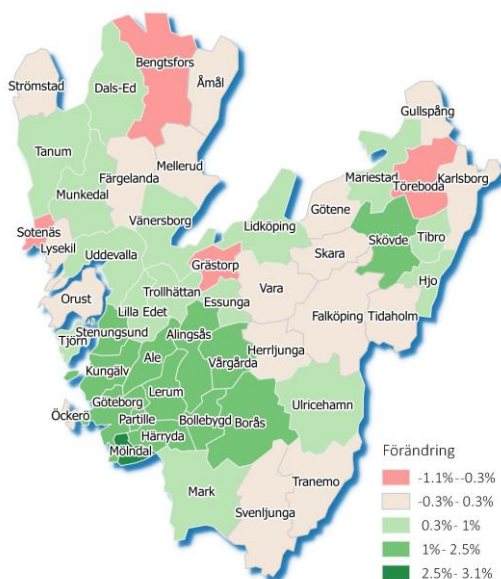
Invandring ger största bidraget till befolkningsökningen

- Liksom tidigare ger det stora positiva utrikes flyttnettot det största bidraget till den ökande befolkningen i Västra Götaland.
- Utöver de folkbokförda invånarna fanns det 9 300 asylsökande placerade i Västra Götaland i december 2018.

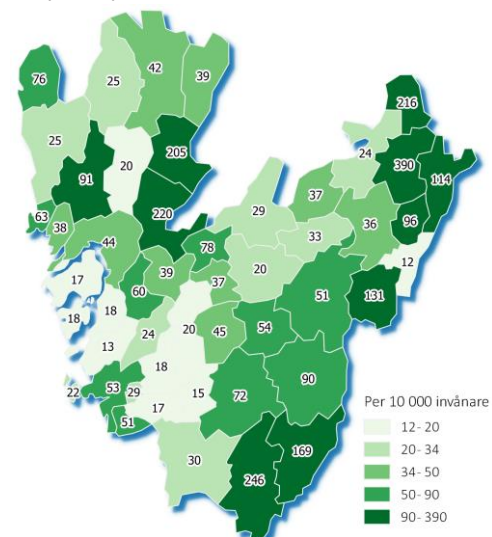


	Västra Götaland	Fyrbodalen	Göteborgsregionen*	Sjuhärad	Skaraborg
Antal invånare 31/12					
2017	1 690 800	271 700	1 012 600	222 500	266 000
2018	1 709 800	273 100	1 028 200	224 500	267 300
Kvartal 4 respektive år					
Födelseöverskott					
2017	570	-150	770	10	-80
2018	650	-110	860	20	-90
Inrikes flyttnetto					
2017	-20	-100	400	0	20
2018	-290	30	70	-90	-240
Utrikes flyttnetto					
2017	3 550	710	1 920	510	470
2018	2 630	370	1 670	300	330

Procentuell förändring av antal invånare december 2018 jämfört december 2017.



Antal asylsökande i Migrationsverkets mottagnings-system per 10 000 invånare december 2018.



* I Göteborgsregionen ingår Kungälv som inte är en del av Västra Götaland.

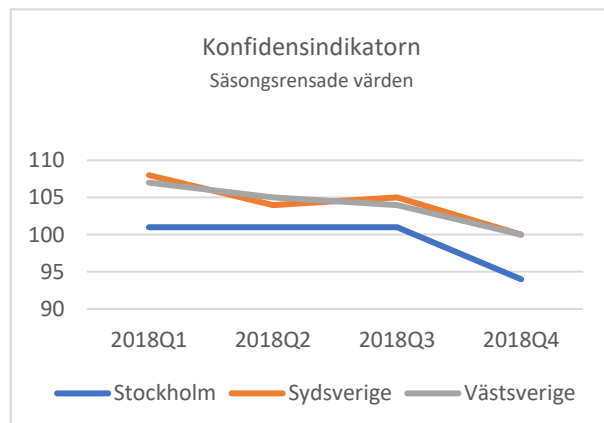
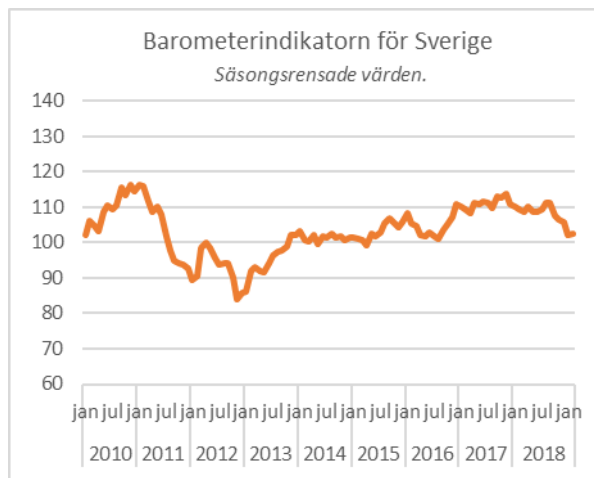
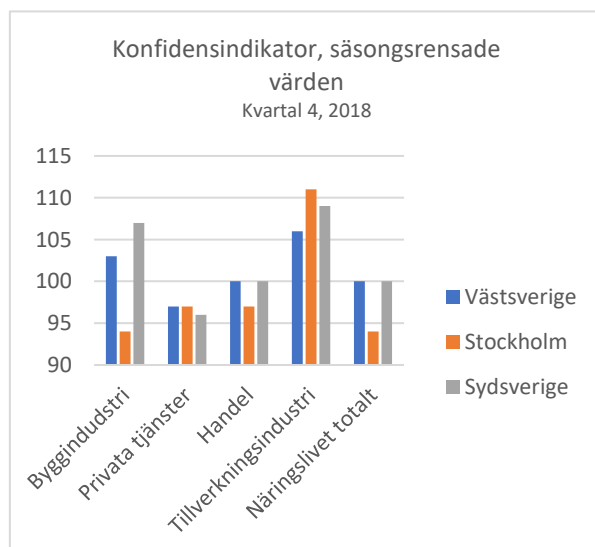
Källa: SCB och Migrationsverket.

Tydliga tecken på nedgång

- I Konjunkturinstitutets konjunkturuppdatering från februari 2019 nedsöks BNP-tillväxten i år till 1,3 procent. Detta till följd av en tydlig inbromsning under kvartal 3 och 4 2018.
- Konjunkturinstitutet konstaterar att det internationella konjunkturläget är mer osäkert än för ett år sedan. Detta förklaras bl.a. av Brexit och mer ansträngda handelsrelationer med USA.
- Barometerindikatorn sjönk från 108,8 i juni till 105,7 i december. Nivån på indikatorn visar sålunda att en nedgång skett.

Något bättre läge i Västsverige

- KI:s regionala konjunkturbarometer för fjärde kvartalet 2018 visar att konfidensindikatorn för näringslivet i Västsverige är 100, vilket tangerar det historiska genomsnittet.
- Konfidensindikatorn i det västsvenska näringslivet har backat mellan tredje och fjärde kvartalet 2018.
- Konfidensindikatorn i Sydsverige är på ungefär samma nivå som i Västsverige. I Stockholmsregionen har konfidensindikatorn halkat efter det senaste året som följd av ett sämre konjunkturläge än de två övriga storstadsregionerna. Detta förklaras främst av att Västsverige och Sydsverige har ett bättre läge inom byggsektorn.



Konfidensindikatorn och **Barometerindikatorn** är tagna från *Konjunkturbarometern*, en enkätundersökning till företag och hushåll som utförs varje månad av Konjunkturinstitutet.

Konfidensindikatorn är en sammanvägning av företagens svar på frågor om bl.a. orderstock, försäljningsvolym, nulägesomdöme och förväntningar.

Barometerindikatorn sammanfattar konfidensindikatorerna för näringsliv och hushåll och tas fram enbart på riksnivån. Syftet är att fånga stämningensläget i den svenska ekonomin. Värden över 100 respektive 110 motsvarar en starkare respektive mycket starkare ekonomi än normalt. Värden under 100 respektive under 90 visar en svagare respektive mycket svagare ekonomi än normalt.

Minskad omsättning i näringslivet

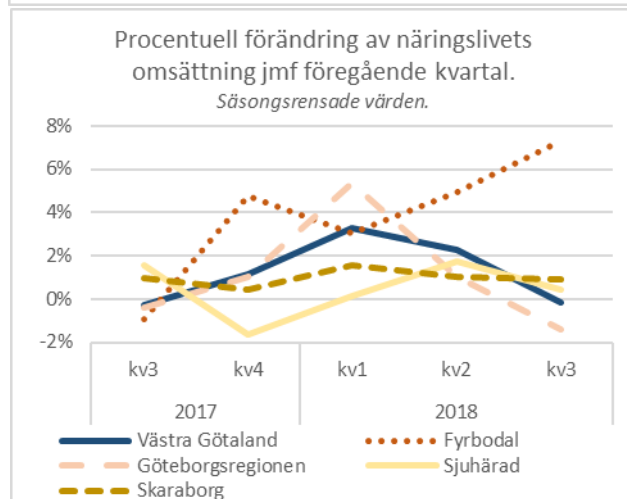
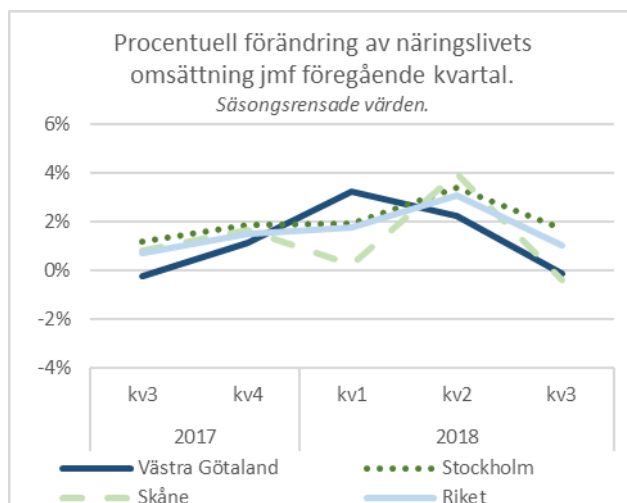
- Omsättningen inom näringslivet i Västra Götaland började under det tredje kvartalet att minska efter ett år av ökning.
- Näringslivet i Fyrbodals fortsatte under det tredje kvartalet visa en positiv trend med ökad omsättning. I Göteborgsregionen är resultatet det motsatta med en tydlig nedgång.

Nyföretagandet minskar

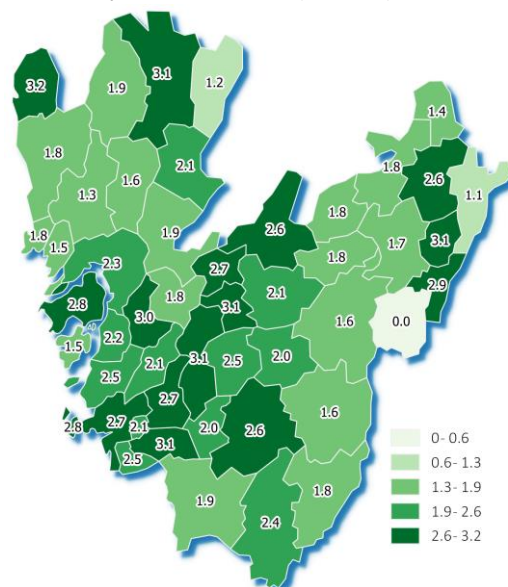
- Antal nystartade företag i Västra Götaland var 2 510 stycken under det tredje kvartalet 2018, vilket var färre än under motsvarande kvartal förra året.
- I Strömstad startades 3,2 nya företag per 1 000 invånare under kvartalet vilket är högst bland kommunerna i Västra Götaland och en ökning från motsvarande kvartal året innan.

Fler företagskonkurser

- Antalet företagskonkurser ökade under det fjärde kvartalet 2018 jämfört med motsvarande kvartal året innan.
- Störst procentuell ökning av antalet företagskonkurser jämfört kvartal 4 2017 observerades i Skaraborg.



Antal nystartade företag 3:a kvartalet 2018 per 1 000 invånare (16-64 år).



	Näringslivets omsättning		Nystartade företag		Konkurser	
	miljarder kronor		antal		antal	
	kvartal 3		kvartal 4		kvartal 4	
	2017	2018	2017	2018	2017	2018
Västra Götaland	438,9	467,4	2 710	2 510	230	290
Fyrbodals	51,7	63,2	380	320	30	40
Göteborgsreg.*	309,1	323,5	1 800	1 700	160	190
Sjuhärads	37,8	38,1	330	300	30	40
Skaraborg	48,1	50,0	360	310	20	30

* Göteborgsregionen ingår Kungsbacka som inte är en del av Västra Götaland.

Källa: SCB (näringslivets omsättning och konkurser) och Tillväxtanalys (nya företag).