



Det goda livet för mest sjuka äldre i Västra Götaland

## Resultaten för indikatorerna

# Resultaten för indikatorerna

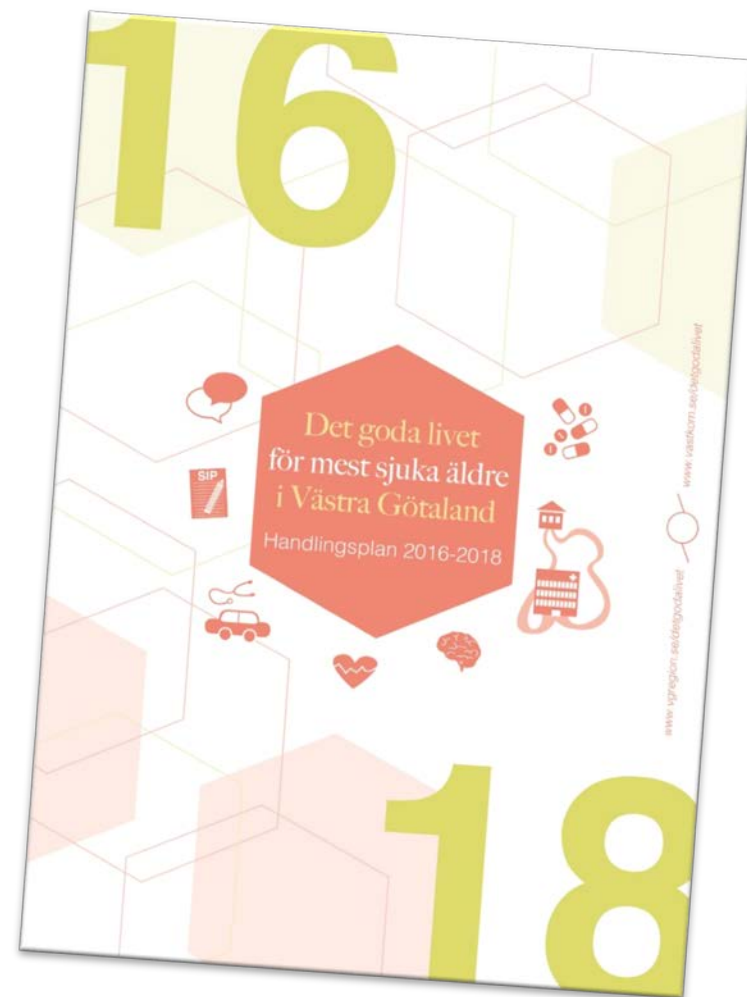
I detta bildspel redovisas resultaten för indikatorerna i handlingsplanen Det goda livet för mest sjuka äldre i Västra Götaland 2016-2018.

I de fall där det har varit möjligt har en tillbakablick gjorts till resultaten från 2012 då den första handlingsplanen togs fram.

Vissa indikatorer är framtagna på länsnivå och andra per vårdsamverkansområde. Södra Älvsborg inkluderar Lerum/Alingsås.

2016-06-13

Linda Macke  
Processledare VGR/VGK



# Fokusområden

- SIP - Samordnad individuell plan
- Mobil närvård
- Kunskapsbaserad vård
- God och säker läkemedelsbehandling
- Trygg och säker vårdövergång



# Fokusområden

## SIP - Samordnad individuell plan



### Indikator

Andel listade patienter 65 år och äldre som har en upprättad SIP (KVÅ XU045)

Måltal: öka

2015	308 SIP Fördelat på 182 personer i Västra Götaland Enbart 4 vårdcentraler har registrerat, Närhälsan Oden står för alla reg. utom 5 st.
------	--

2016 jan-mars	85 SIP Fördelat på 65 personer i Västra Götaland Enbart 6 vårdcentraler har registrerat, Närhälsan Oden står för alla reg. utom 5 st. I april 2016 fanns det totalt 204 VC i VG.
------------------	--

### Indikator

Andel listade patienter 65 år och äldre som har en uppföljning av SIP (KVÅ UX301).

Måltal: öka

2015 / 2016 Västra Götaland	Inga registreringar
--------------------------------	---------------------



- I april 2016 fanns det 204 vårdcentraler i VG
- I Krav- och kvalitetsboken 2016 på sid 15, står det:

*Samordnad individuell plan (SIP)* För patienter som har behov av insatser från både Västra Götalandsregionen och kommunen ska vårdcentralen initiera och/eller medverka till att upprätta en samordnad individuell plan (SIP). Planen ska upprättas om någon av huvudmännen bedömer att den behövs för att patienten ska få sina behov tillgodosedda, förutsatt att den enskilde samtycker till att planen upprättas. Initiativ till SIP kan också tas av den enskilde och hans/hennes närstående. Vid upprättande av SIP ska de gemensamma riktlinjer som utarbetats av Västra Götalandsregionen och VästKom följas. **Upprättande av SIP ska registreras med KVÅ-kod XU045.**

# Fokusområden



## Mobil närvård

### Indikator

Andel listade patienter i primärvård +75 år, som fått hembesök senaste 12 mån.

Måltal: öka

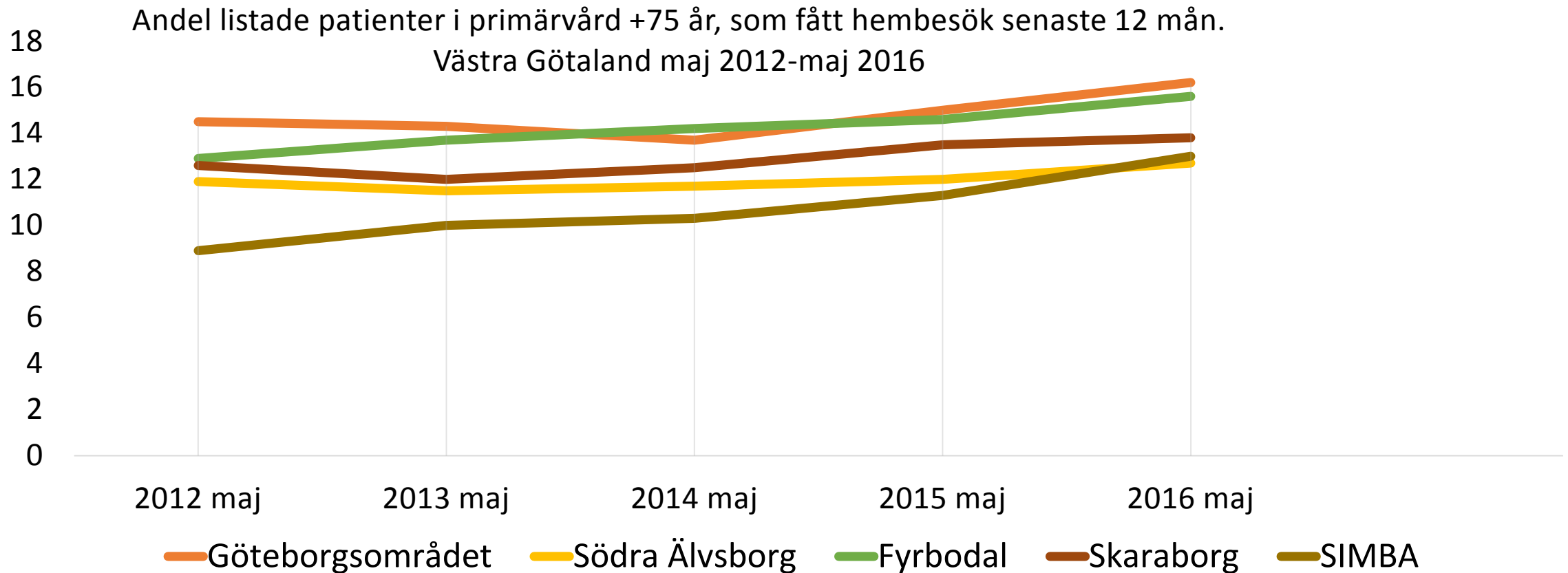
Vårdsamverkansområde	2012 maj	2013 maj	2014 maj	2015 maj	2016 maj
Göteborgsområdet	14,5%	14,3%	13,7%	15%	16,2%
Södra Älvsborg	11,9%	11,5%	11,7%	12%	12,7%
Fyrbodal	12,9%	13,7%	14,2%	14,6%	15,6%
Skaraborg	12,6%	12%	12,5%	13,5%	13,8%
SIMBA	8,9%	10%	10,3%	11,3%	13%

Källa: Data och analysenheten VGR.  
Avser *alla* hembesök, inte bara av läkare.

# Fokusområden



## Mobil närvård



# Fokusområden

## Mobil närvård

### Indikator

Två eller flera inskrivningar i slutenvård sista månaden i livet, andel.

Måltal: minska



År	Västra Götaland
2013	8,28 %
2014	8,90 %
2015	






# Fokusområden

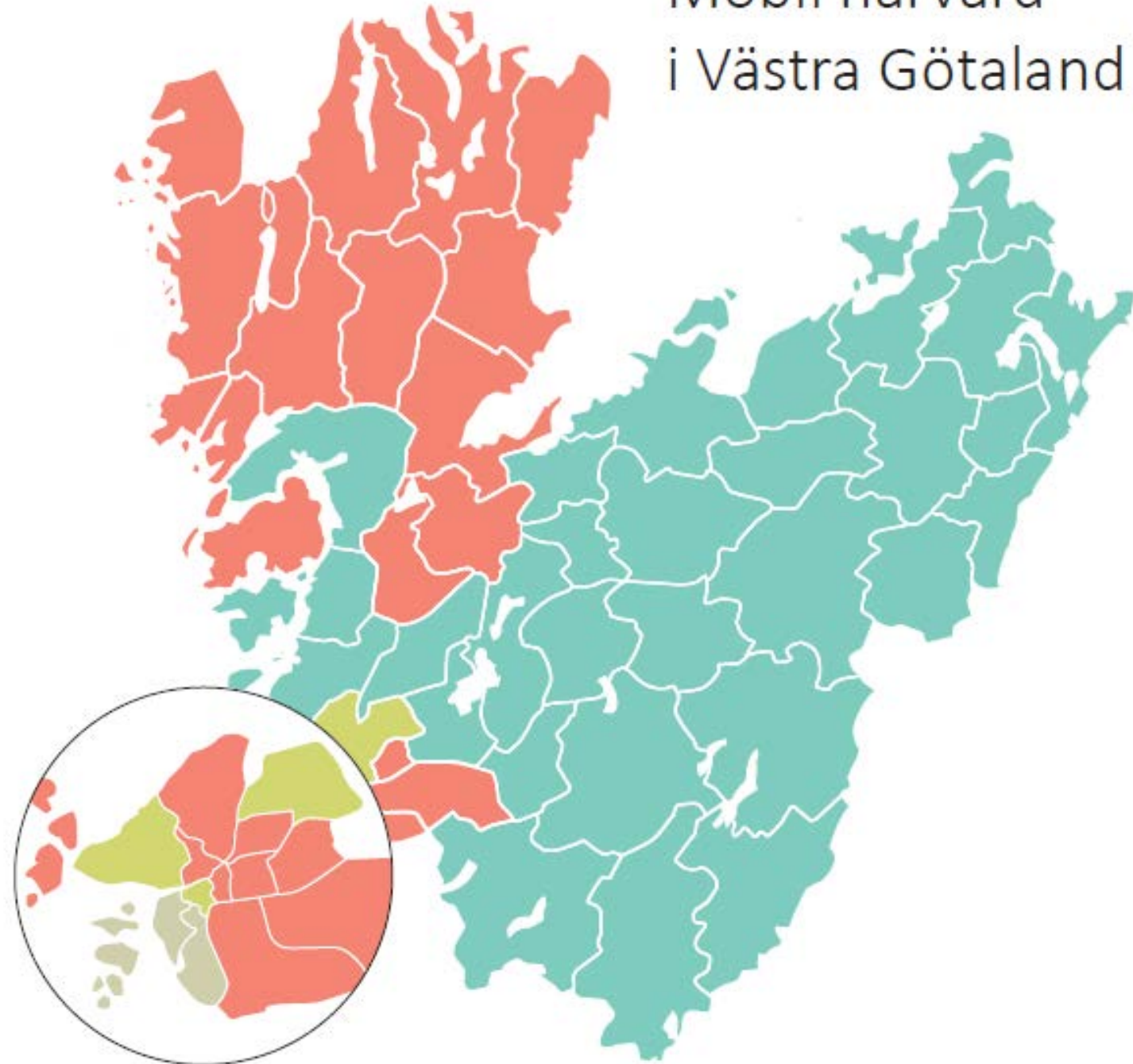
## Mobil närvård

### Indikator

Andel kommuner/stadsdelar som har en mobil närvård.

[Karta över kommuner som har en mobil närvård](#)

-  Projekt med såväl primärvårds- som sjukhusbaserade team:
-  Projekt under uppstart, enbart primärvårdsbaserade mobila team:
-  Inga pågående projekt



# Fokusområden

## Kunskapsbaserad vård

### Indikator

#### *Svenska palliativregistret*

Andel med dokumenterat brytpunktssamtal, +65 år.

Andel med gjorda bedömningar av munhälsa, +65 år.

Andel med utförda smärtskattningar, +65 år.

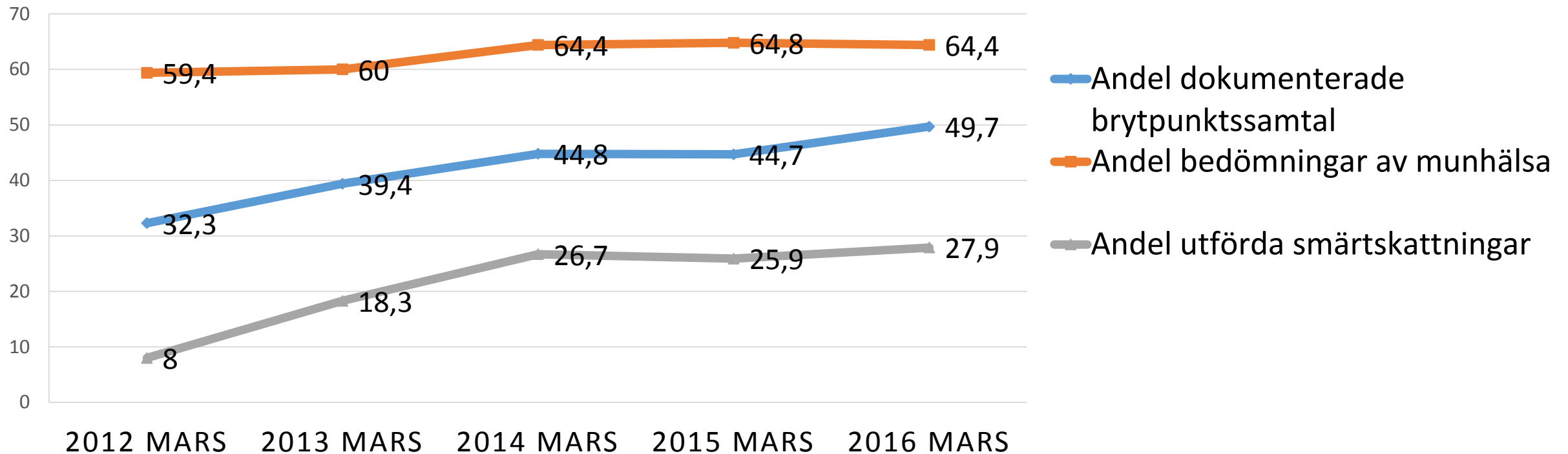


# Fokusområden

## Kunskapsbaserad vård



Svenska Palliativregistret  
+ 65 år Västra Götaland



# Fokusområden

## Kunskapsbaserad vård

### Indikator

#### *Senior Alert*

Andelen riskbedömningar:

- Undernäring
- Trycksår
- Fall

Måltal: öka



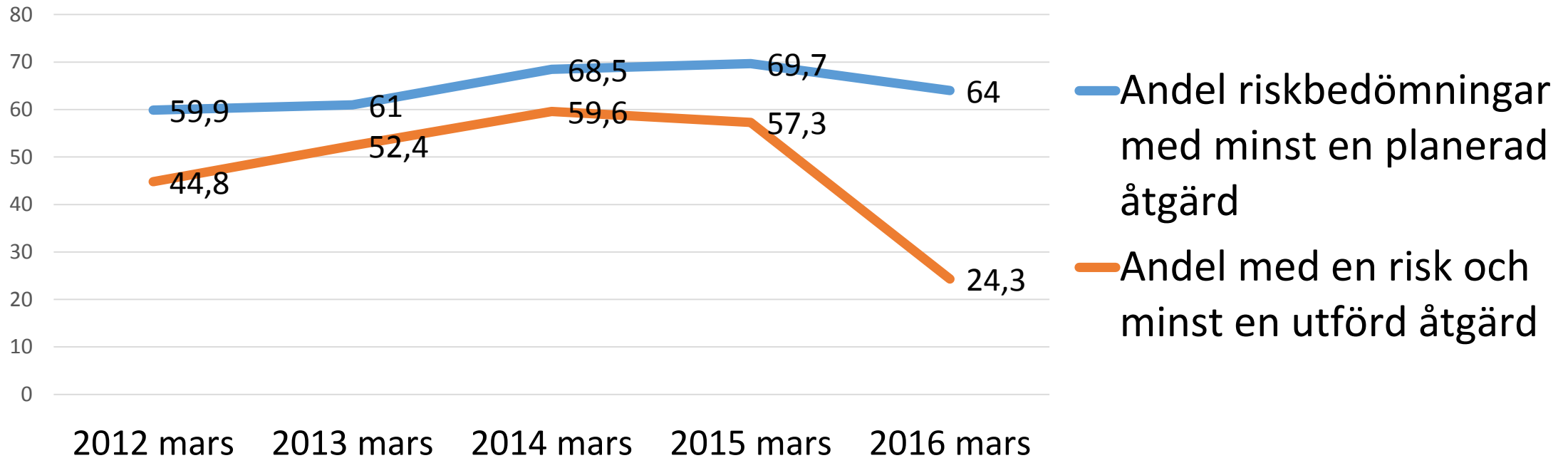
Observera att det kan vara 3 månaders eftersläpning av inrapporteringen av Andelen med risk och minst en utförd åtgärd, på mätetalet mars 2016 i kommande tre bilder från Senior Alert.

# Fokusområden

## Kunskapsbaserad vård



Senior Alert - Undernäring Västra Götaland

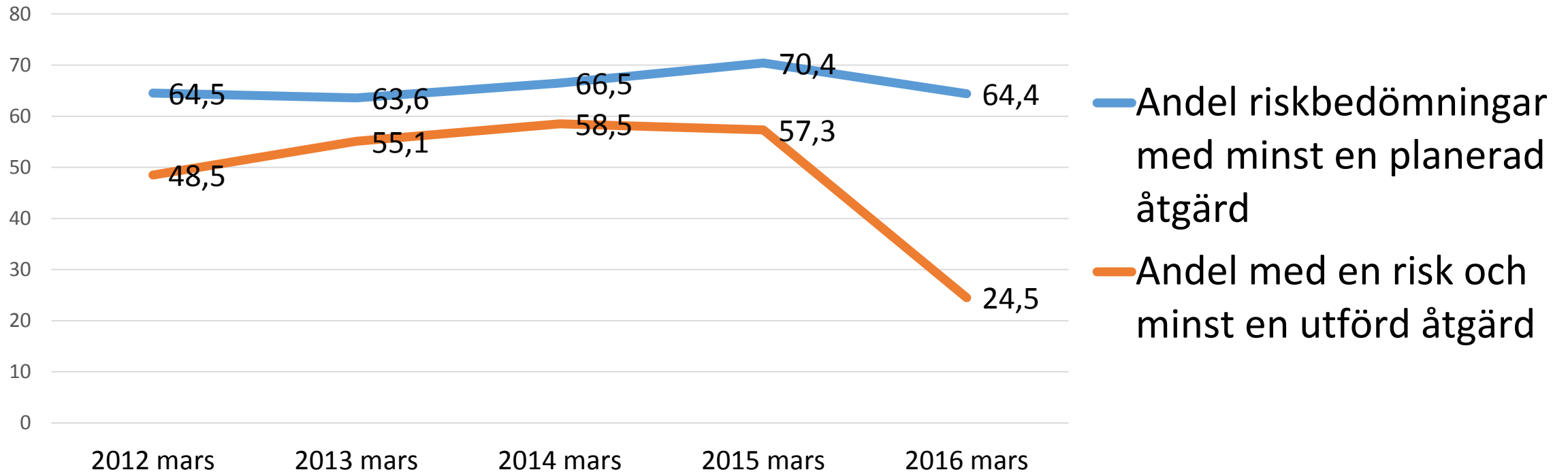


# Fokusområden

## Kunskapsbaserad vård



Senior Alert - Trycksår Västra Götaland

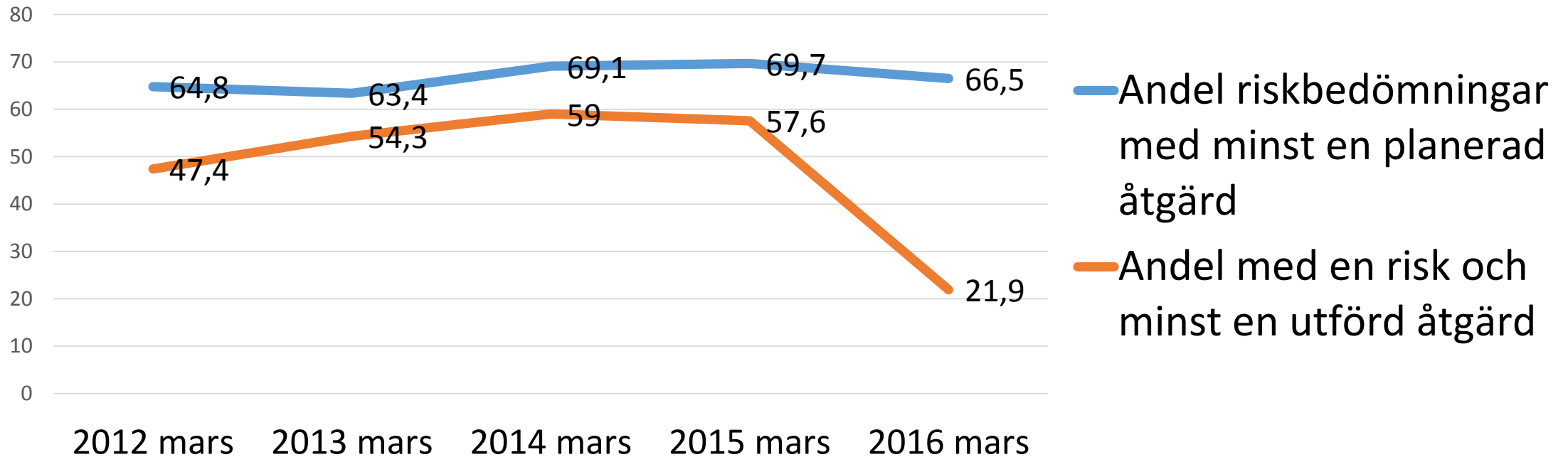


# Fokusområden

## Kunskapsbaserad vård



Senior Alert - Fall Västra Götaland



# Fokusområden

## Kunskapsbaserad vård

### Indikator

#### *BPSD*

Andel som har en bemötandeplan.

Måltal: öka



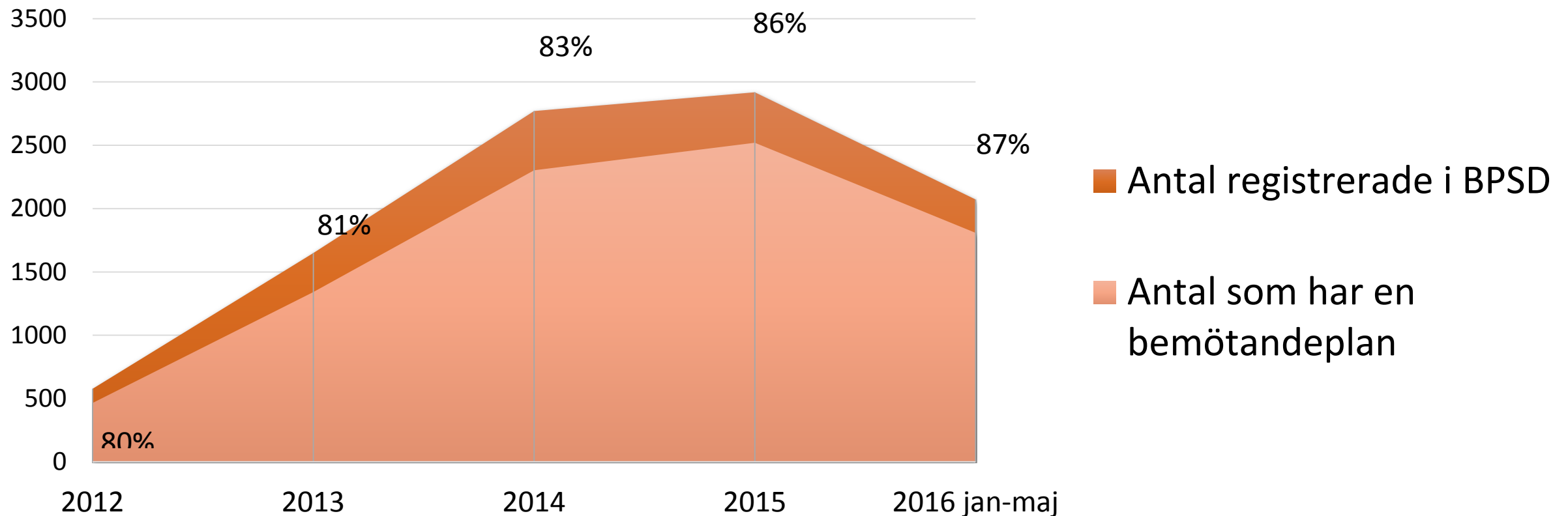


# Fokusområden

## Kunskapsbaserad vård



BPSD- Andelen som har en bemötandeplan i Västra Götaland



# Fokusområden

## Kunskapsbaserad vård

### Indikator

#### *SveDem*

Antalet anslutna enheter i primärvården.

Måltal: öka



År	Antal anslutna enheter primärvård i Västra Götaland
2014	<b>127 anslutna enheter</b> Totalt finns 197 enheter (andel 64%)
2016 mars	<b>186 anslutna enheter</b> Totalt finns 204 enheter (andel 91%)

Källa: SveDem och Data och analysenheten i VGR

# Fokusområden

## God och säker läkemedelsbehandling

### Indikator

Andel listade i primärvård +75 år som fått en fördjupad läkemedelsgenomgång under senaste året.

Måltal: öka



# Fokusområden



## God och säker läkemedelsbehandling

Andel listade i primärvård +75 år som fått en fördjupad läkemedelsgenomgång under senaste året

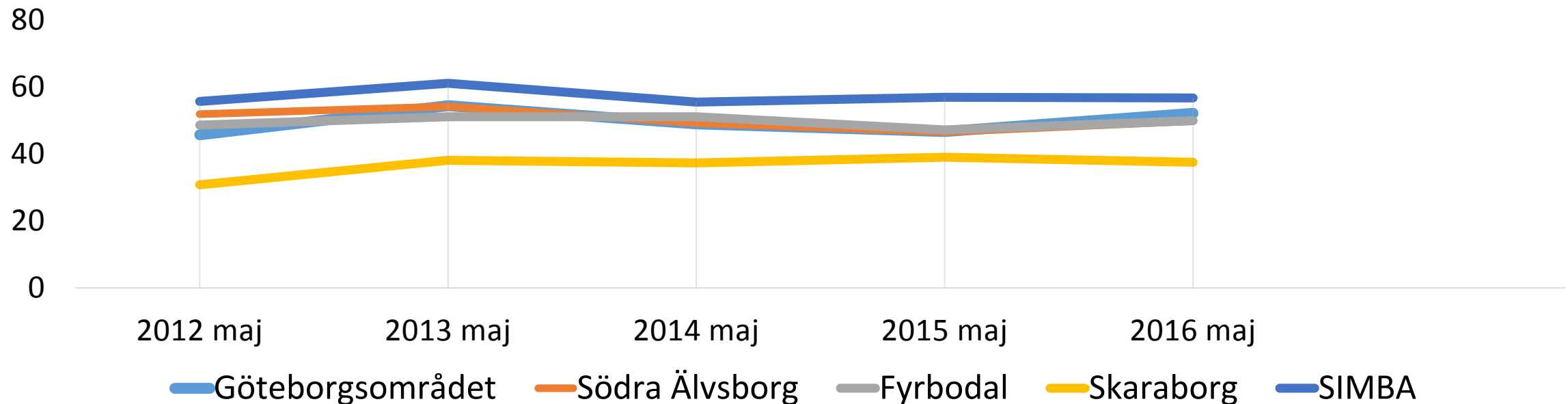
Vårdsamverkansområde	2012 maj	2013 maj	2014 maj	2015 maj	2016 maj
Göteborgsområdet	45,7%	54,4%	49%	46,7%	52,1%
Södra Älvsborg	51,9%	54,2%	49,2%	46,5%	49,8%
Fyrbodal	48,6%	51,1%	51,1%	47,2%	49,9%
Skaraborg	30,8%	38,1%	37,3%	39%	37,5%
SIMBA	55,7%	61,1%	55,5%	56,9%	56,7%

# Fokusområden

## God och säker läkemedelsbehandling



Andel listade i primärvård +75 år som fått en fördjupad läkemedelsgenomgång under senaste året



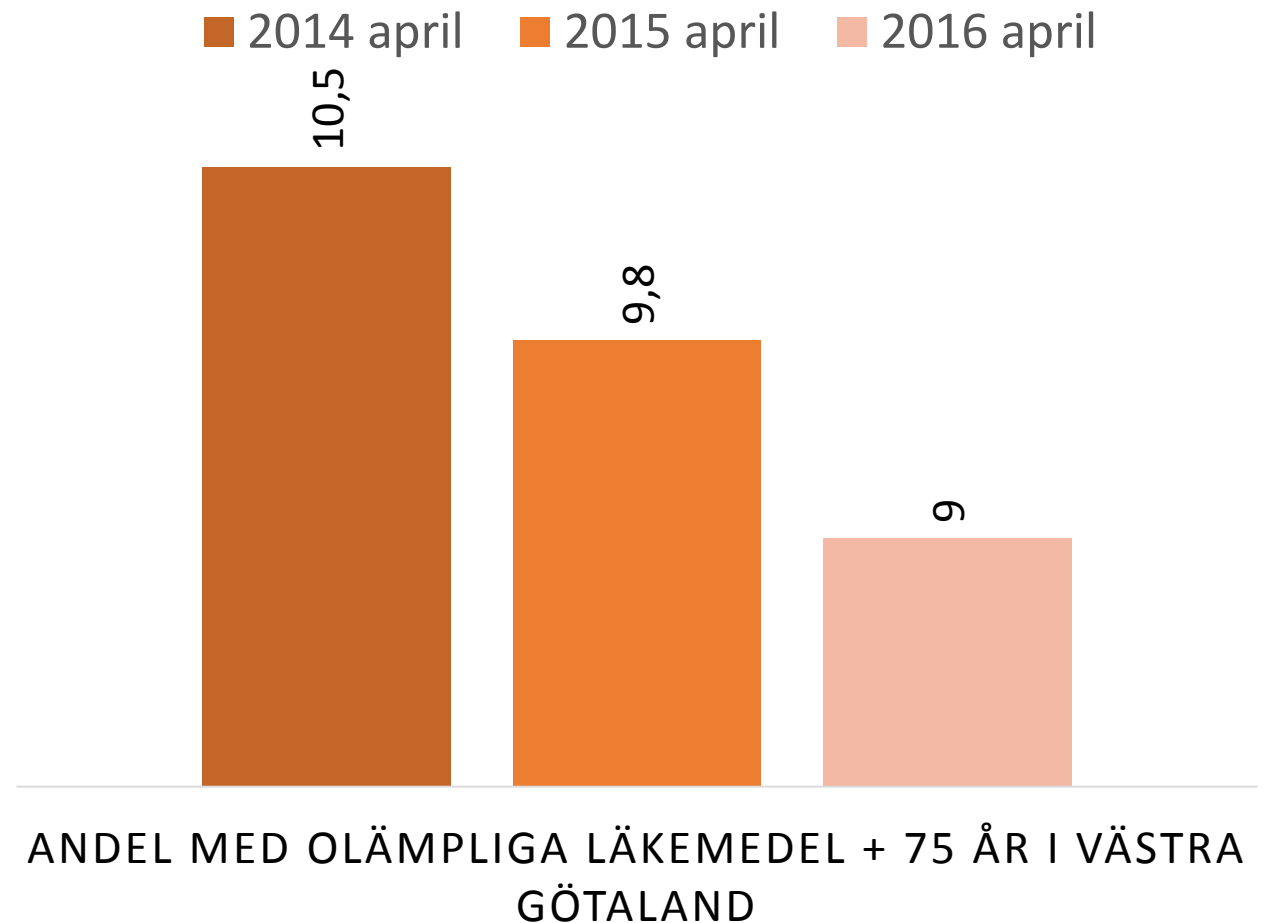
# Fokusområden



## God och säker läkemedelsbehandling

### Indikator

Andel personer +75  
med olämpliga läkemedel.  
Måltal: minska





# Fokusområden

## Trygg och säker vårdövergång

### Indikator

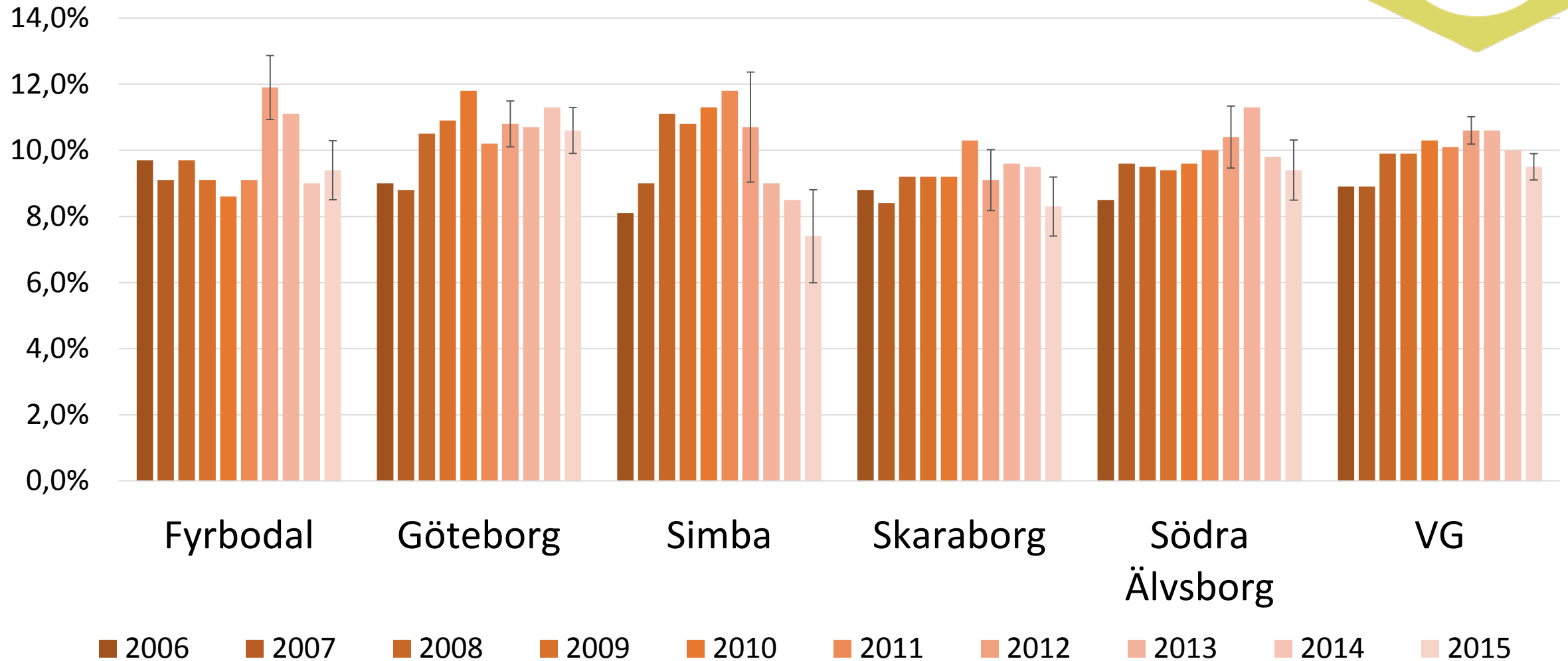
Andel oplanerad återinskrivning på sjukhus inom 30 dagar för +65 (diagnosspecifik återinskrivning Socialstyrelsen)

Måltal: minska

År	Fyrbodal	Göteborgs-området	SIMBA	Skaraborg	Södra Älvsborg	VG
2012	11,9%	10,8%	10,7%	9,1%	10,4%	10,6%
2015	9,4%	10,6%	7,4%	8,3%	9,4%	9,5%

Källa: Data och analysenheten VGR

Andel oplanerade återinskrivningar 1-30 dagar 65 år eller äldre  
 med 95% konfidensintervall  
 (diagnosspecifik återinskrivning Socialstyrelsen)





# Fokusområden

## Trygg och säker vårdövergång

### Indikator

Antalet utskrivningsklara dagar.

Måltal: minska

[Klicka här för att se antalet utskrivningsklara dagar per kommun i Västra Götaland.](#)



# Handlingsplanen på nätet

Handlingsplanen med tillhörande länkar och bilagor finns på nätet, både hos Västra Götalandsregionen och VästKom.



[www.vgregion.se/detgodalivet](http://www.vgregion.se/detgodalivet)



[www.vastkom.se/detgodalivet](http://www.vastkom.se/detgodalivet)

# Utvecklingsledarnätverk Äldre

## Lokala kontaktpersoner för handlingsplanen

### Vårdsamverkan Fyrbodals

Anette Forsberg

[anette.forsberg@vgregion.se](mailto:anette.forsberg@vgregion.se)

### Göteborgsområdet

Lena Rudholm

[lena.rudholm@vgregion.se](mailto:lena.rudholm@vgregion.se)

Agneta Bergqvist

[agneta.bergqvist@centrum.goteborg.se](mailto:agneta.bergqvist@centrum.goteborg.se)

### SIMBA

Sofie Grinneback

[sofie.grinneback@vgregion.se](mailto:sofie.grinneback@vgregion.se)

### Vårdsamverkan Skaraborg

Jeanette Andersson

[jeanette.andersson@skaraborg.se](mailto:jeanette.andersson@skaraborg.se)

### Närvårdssamverkan Södra Älvsborg

Elisabeth Jonsson

[elisabeth.jonsson@borasregionen.se](mailto:elisabeth.jonsson@borasregionen.se)





# Det goda livet för mest sjuka äldre i Västra Götaland

## Handlingsplan 2016-2018

Linda Macke  
Processledare  
[linda.macke@grkom.se](mailto:linda.macke@grkom.se)

