



Release notes

Webcert 6.3



Innehåll

1. Inledning	3
2. Ny funktionalitet	3
2.1 FMB-varning.....	3
2.2 Dölja högerfältet.....	4
3. Förbättrad funktionalitet	5
3.1 Förbättrat frågeformulär – funktionsnedsättningar	5
3.2 ICF-urval kan visas på lägre nivåer än vad de är framtagna för	6
3.3 Utskrift av intygsutkast.....	7
3.4 Uppdaterade ICD-10-koder.....	7
4. Ny design	8
4.1 Fliken "Tips & Hjälp" har bytt namn	8
4.2 Hantera-funktionen har fått ny design.....	8
4.3 Favoritmarkering av intyg.....	8
5. Åtgärdade fel	8
5.1 Kompletteringsbegäran.....	8



1. Inledning

Detta dokument sammanfattar de ändringar som har gjorts i Webcert mellan version 6.2 och 6.3.

Här presenteras de ändringar som påverkar användaren i form av funktions- och gränssnittsändringar, samt information om eventuella kvarstående och rättade fel.

Webcert kan användas både som fristående applikation och som integrerad i ett journalsystem. Med fristående menas Webcert för de som loggar in via <https://webcert.intygstjanster.se/>. Med integrerad menas att användaren loggar in via sitt journalsystem. Ytterligare en lösning finns, så kallad uthopp, där endast Webcerts ärendekommunikation (fråga/svar) används.

En del ny eller förbättrad funktionalitet gäller enbart för fristående användare respektive integrerade användare av Webcert. Detta anges i texten som "gäller fristående Webcert" respektive "gäller Webcert integrerad". För användare med uthoppslösningen är endast förändringar i avsnittet Ärendekommunikation relevant.

2. Ny funktionalitet

2.1 FMB-varning

Ifall den angivna sjukskrivningsperioden överstiger FMB:s rekommenderade sjukskrivningstid informeras användaren via en informationsruta, se Figur 1. Detta för att uppmärksamma användaren om att ge en motivering i fältet "Patientens arbetsförmåga bedöms nedsatt längre tid än den som Socialstyrelsens försäkringsmedicinska beslutsstöd anger, därför att" för att underlätta Försäkringskassans handläggning och minska antalet kompletteringar.

25 procent Fr.o.m 2019-02-11 t.o.m 2020-05-23

50 procent Fr.o.m åååå-mm-dd t.o.m åååå-mm-dd

75 procent Fr.o.m åååå-mm-dd t.o.m åååå-mm-dd

100 procent Fr.o.m åååå-mm-dd t.o.m åååå-mm-dd

Intyget motsvarar en period på 468 dagar.

Den föreslagna sjukskrivningsperioden är längre än FMBs rekommendationer för diagnosen F432 (93 dagar = 13 veckor). Ange en motivering för att underlätta Försäkringskassans handläggning.

Patientens arbetsförmåga bedöms nedsatt längre tid än den som Socialstyrelsens försäkringsmedicinska beslutsstöd anger, därför att

Figur 1. FMB-varning ifall intygets sjukskrivningsperiod överstiger FMB:s rekommenderade sjukskrivningstid.



Ifall patienten har flera sammanhängande¹ intyg beräknas patientens totala sjukskrivningsperiod utifrån intyg utfärdade på den aktuella vårdenheten och jämförs sedan med FMB:s rekommenderade sjukskrivningstid, se Figur 2. Intyg från andra vårdenheter inom samma vårdgivare eller intyg från andra vårdgivare används inte i beräkningen.

<input checked="" type="checkbox"/> 25 procent	Fr.o.m	2019-02-11		t.o.m	2023-12-12
<input type="checkbox"/> 50 procent	Fr.o.m	åååå-mm-dd		t.o.m	åååå-mm-dd
<input type="checkbox"/> 75 procent	Fr.o.m	åååå-mm-dd		t.o.m	åååå-mm-dd
<input type="checkbox"/> 100 procent	Fr.o.m	åååå-mm-dd		t.o.m	åååå-mm-dd

Intyget motsvarar en period på 1766 dagar.

Den totala sjukskrivningsperioden är 2161 dagar och därmed längre än FMBs rekommendationer för diagnosen F432 (93dagar = 13veckor). Ange en motivering för att underlätta Försäkringskassans handläggning. Sjukskrivningsperioden är baserad på patientens sammanhängande intyg på denna vårdenhet.

Patientens arbetsförmåga bedöms nedsatt längre tid än den som Socialstyrelsens försäkringsmedicinska beslutsstöd anger, därför att

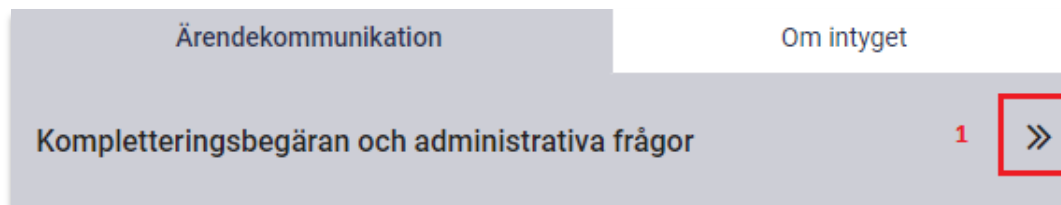
Figur 2. FMB-varning ifall den totalasjukskrivningsperioden för patientens sammanhängande intyg överstiger FMB:s rekommenderade sjukskrivningstid.

Informationsrutan visas endast för diagnoser som Socialstyrelsen har tagit fram FMB-information för.

2.2 Dölja högerfältet

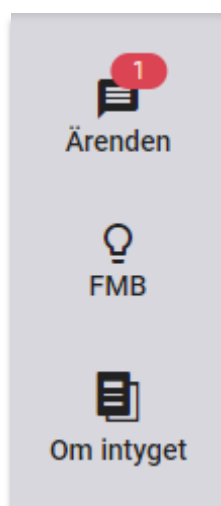
Användaren ges möjlighet att dölja högerfältet så att fullt fokus läggs på intyget. Högerfältet döljs genom att klicka på (1) dubbelpilarna, se Figur 3. Användarens val sparas, vilket innebär att högerfältet kommer att vara dolt nästa gång ett nytt intyg öppnas ifall högerfältet var dolt när användaren senast lämnade ett intyg och vice versa.

¹ Max fem dagar mellan att intygets sjukskrivningsperiod avslutas till att nästa intygs sjukskrivningsperiod påbörjas.



Figur 3. Klick på dubbelpilarna döljer högerfältet.

Högerfältet öppnas igen genom att klicka på Ärenden, FMB eller Om intyget längst till höger på skärmen, se Figur 4.



Figur 4. Högerfältet öppnas genom att klicka på ikonerna.

Ifall det finns obesvarade ärenden tillhörande intyget indikeras det med en räknare vid ärendesymbolen.

3. Förbättrad funktionalitet

3.1 Förbättrat frågeformulär – funktionsnedsättningar

För intygstyperna läkarutlåtande för sjukersättning (FK 7800) och läkarutlåtande för aktivitetsersättning vid nedsatt arbetsförmåga (FK 7801) har frågeformuläret för "Funktionsnedsättningar" uppdaterats. Tidigare öppnades varje fritextfält med en checkbox, dessa har bytts ut till utfällbara länkar, se Figur 5. Genom att klicka på länken öppnas fritextfältet. När ett fritextfält innehåller information går det inte längre att dölja vilket märks genom att länken "Dölj fritextfält" försvinner. På så sätt framgår det tydligt vilka fält som inte är ifyllda.



* Funktionsnedsättningar ▾

Intellektuell funktion ▾ [Dölj fritextfält](#) ^

Beskriv eventuella iakttagelser alternativt testresultat från psykologutredning

Kommunikation och social interaktion ▾ [Beskriv funktionsnedsättning](#) ▾

Uppmärksamhet, koncentration och exekutiv funktion ▾ [Beskriv funktionsnedsättning](#) ▾

Annan psykisk funktion ▾ [Beskriv funktionsnedsättning](#) ▾

Sinnesfunktioner och smärta ▾ [Beskriv funktionsnedsättning](#) ▾

Balans, koordination och motorik ▾ [Beskriv funktionsnedsättning](#) ▾

Annan kroppslig funktion ▾ [Beskriv funktionsnedsättning](#) ▾

Figur 5. Klicka på länken för att öppna fritextfälten.

3.2 ICF-urval kan visas på lägre nivåer än vad de är framtagna för

För de fall där ICF-urval inte finns på den nivå som ICD-10 koden angetts för visar Webcert ICF-urval för den högre nivån, förutsatt att de finns framtagna.

Exempel: användaren anger den fyrställig ICD-10 koden F320 - Lindrig depressiv episod, men det finns inget ICF-urval för den fyrställiga koden; däremot finns det ICF-urval för den treställiga koden F32 - Depressiv episod. För detta scenario visar Webcert upp ICF-urval på den treställiga nivån. Användaren informeras genom en informationsikon och text, se Figur 6.

Sjukdomens konsekvens för patienten

Funktionsnedsättning Ta hjälp av ICF ^

* Beskriv undersökningsfynd, testresultat och observationer v

Välj enbart de problem som påverkar patientens möjlighet att utföra sin sysselsättning.

ICF-kategorier gemensamt för:
Lindrig depressiv episod och Schizofren sjukdom

Sömn Visa mer v

Det ICF-stöd som visas är för koden F32 - Depressiv episod.

ICF-kategorier för:
* Lindrig depressiv episod i

Uppmärksamhet Visa mer v

Temperament och personlighet Visa mer v

Aptit Visa mer v

Energinivå Visa mer v

Motivation Visa mer v

Psykomotorik Visa mer v

Emotioner Visa mer v

Lägg till i intyget [Läs mer om ICF hos Socialstyrelsen](#) ↗

Figur 6. ICF-urval visas för lägre nivåer än vad de är framtagna för.

3.3 Utskrift av intygskast

Vid utskrift av Försäkringskassans intyg har texten Intyget har signerats elektroniskt av intygutfärdaren lagts till i sidhuvudet. Detta för att förtydliga för exempelvis patienten att intyget är signerat så att läkaren inte behöver signera utskriften manuellt.

3.4 Uppdaterade ICD-10-koder

Socialstyrelsen har uppdaterat ICD-10-koderna för 2019, dessa finns nu tillgängliga i Webcert.



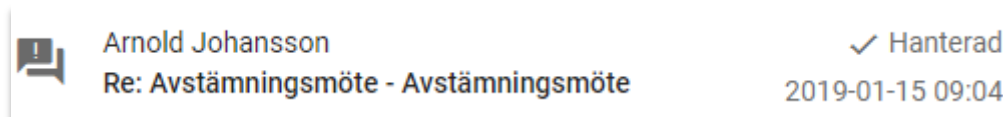
4. Ny design

4.1 Fliken "Tips & Hjälp" har bytt namn

Fliken "Tips & Hjälp" har bytt namn till "Om intyget". Informationen i fliken är den samma som tidigare. För mer information om tips i Webcert besök [Intygsskolan](#).

4.2 Hantera-funktionen har fått ny design

När Webcert markerar ärendekommunikation som hanterad automatiskt ges återkoppling till användaren att detta har skett genom att en check-ikon med tillhörande text visas, se Figur 7.



Figur 7. Hanterad har en ny design.

4.3 Favoritmarkering av intyg

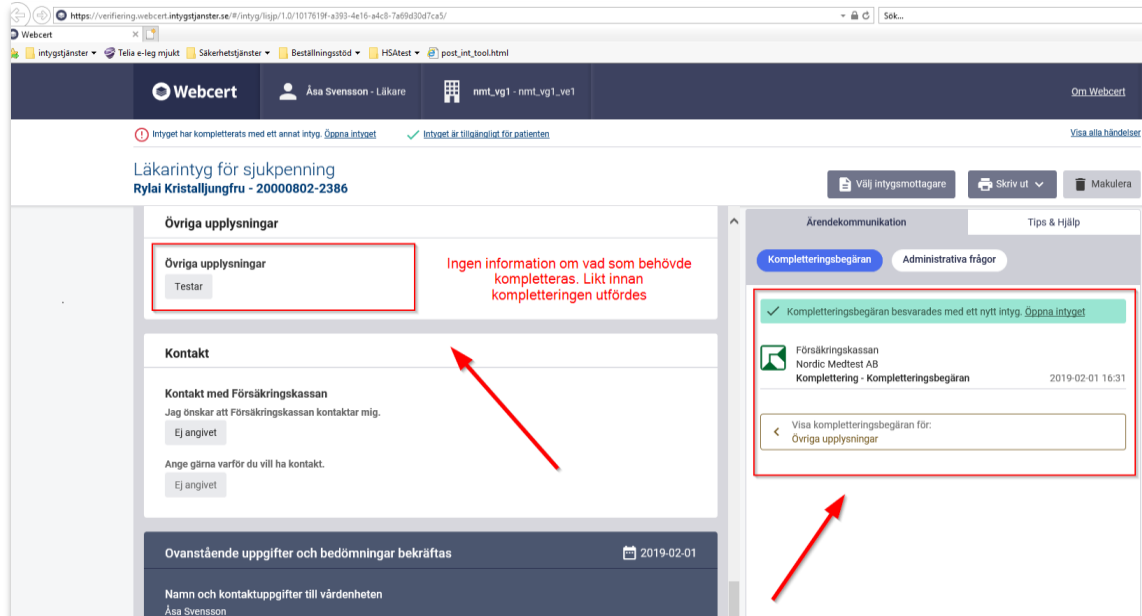
Gäller endast fristående användare.

Användare av fristående Webcert erbjuds möjligheten att favoritmarkera de intygstyper som utfärdas ofta. Markeringen görs genom att klicka i stjärnan för intygstypen i intygslistan i Sök/skriv-vyn. Intygstypen fästs då överst i listan.

5. Åtgärdade fel

5.1 Kompletteringsbegäran

I tidigare versioner av Webcert försvann kompletteringsfrågan i det ursprungliga intyget efter att kompletteringen blivit besvarad, se Figur 8. Felet har blivit åtgärdat och kompletteringsfrågan finns kvar i det ursprungliga intyget för att man ska kunna återvända till intyget och se vad Försäkringskassan frågade efter.



Figur 8. Tidigare syntes inte Försäkringskassans kompletteringsfråga i det ursprungliga intyget efter att den blivit besvarad.