

# Tips för att förse arbetsplatskodsregistret (APK) med korrekt HSA-ID utifrån Pascal ordinationsverktyg

- Koppla rätt HSA-ID till arbetsplatskoden

Dvs. en arbetsplatskod har koppling till en fysisk vårdenhet/enhet i KIV/HSA. APK, ska inte kopplas till "fiktiv enhet" – ex. läkare eller gemensam.

- Rekommenderad lösning (se bild 2)

Enkelt för användaren att förstå och välja rätt

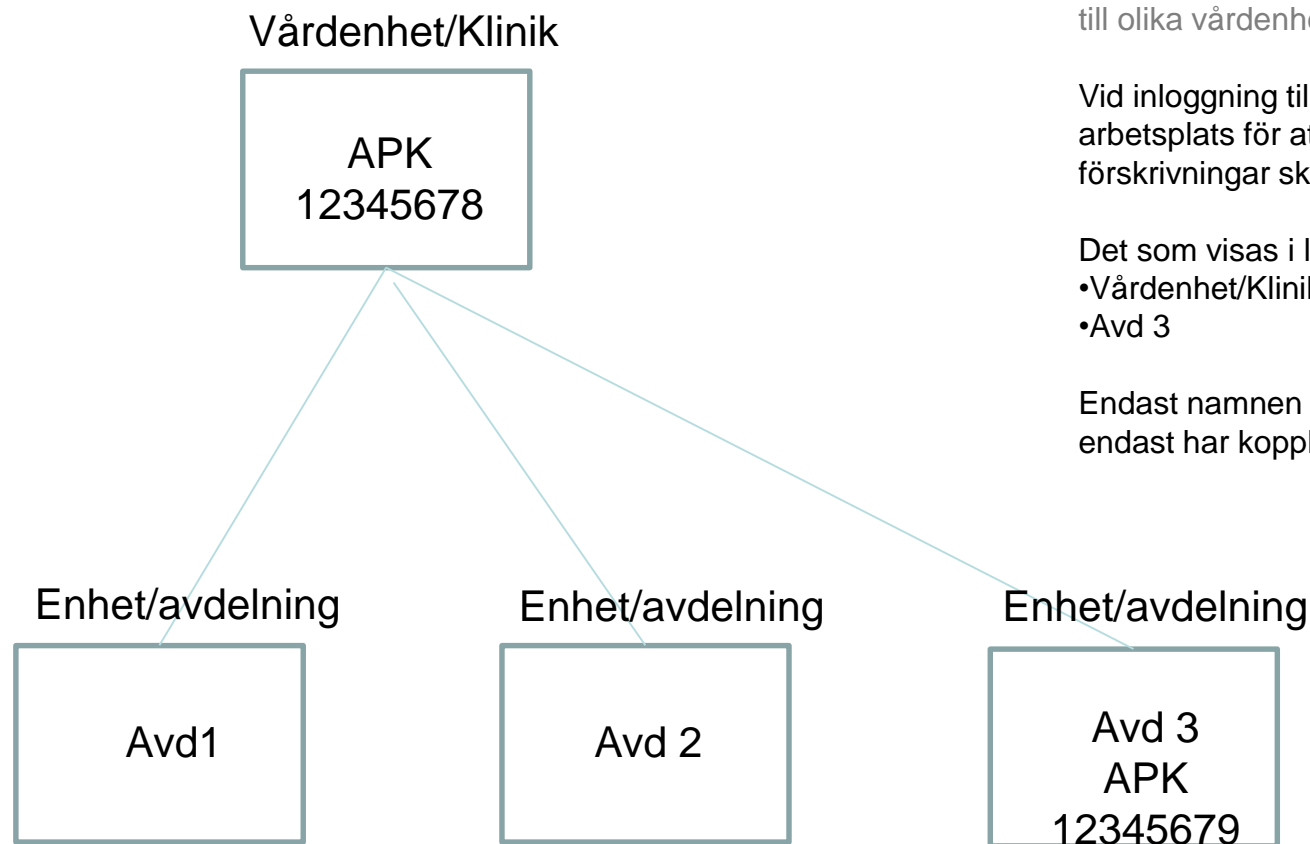
- Inte samma arbetsplatskod till flera enheter (se bild 4)

Gör att användaren får många val att göra i en lista vid inloggning till Pascal.

- Inte flera arbetsplatskoder till en vårdenhet/enhet (se bild 5)

Svårt att välja eftersom man då måste kunna sifferkoden för att välja rätt, det går inte idag att i arbetsplatskodsregistret ange mer än ett HSA-ID

# Lösning som rekommenderas



APK = arbetsplatskod

Användaren har sin behörighet/medarbetaruppdrag kopplad till vårdenheten (Om man har flera behörigheter till olika vårdenheter väljer man först detta).

Vid inloggning till Pascal görs ett val av arbetsplats för att korrekt debitering av förskrivningar ska ske.

Det som visas i listan i detta exempel är;

- Vårdenhet/Klinik
- Avd 3

Endast namnen visas eftersom varje namn endast har koppling till en arbetsplatskod

# Exempel på hur val av arbetsplatskod ser ut i Pascal

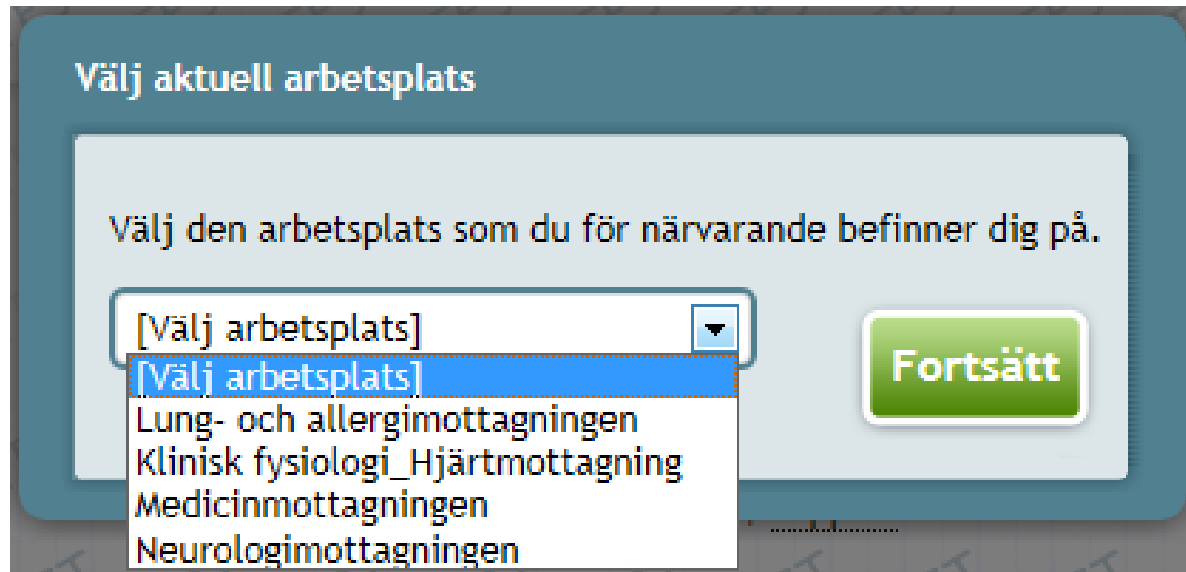
Välj aktuell arbetsplats

Välj den arbetsplats som du för närvarande befinner dig på.

[Välj arbetsplats] ▼

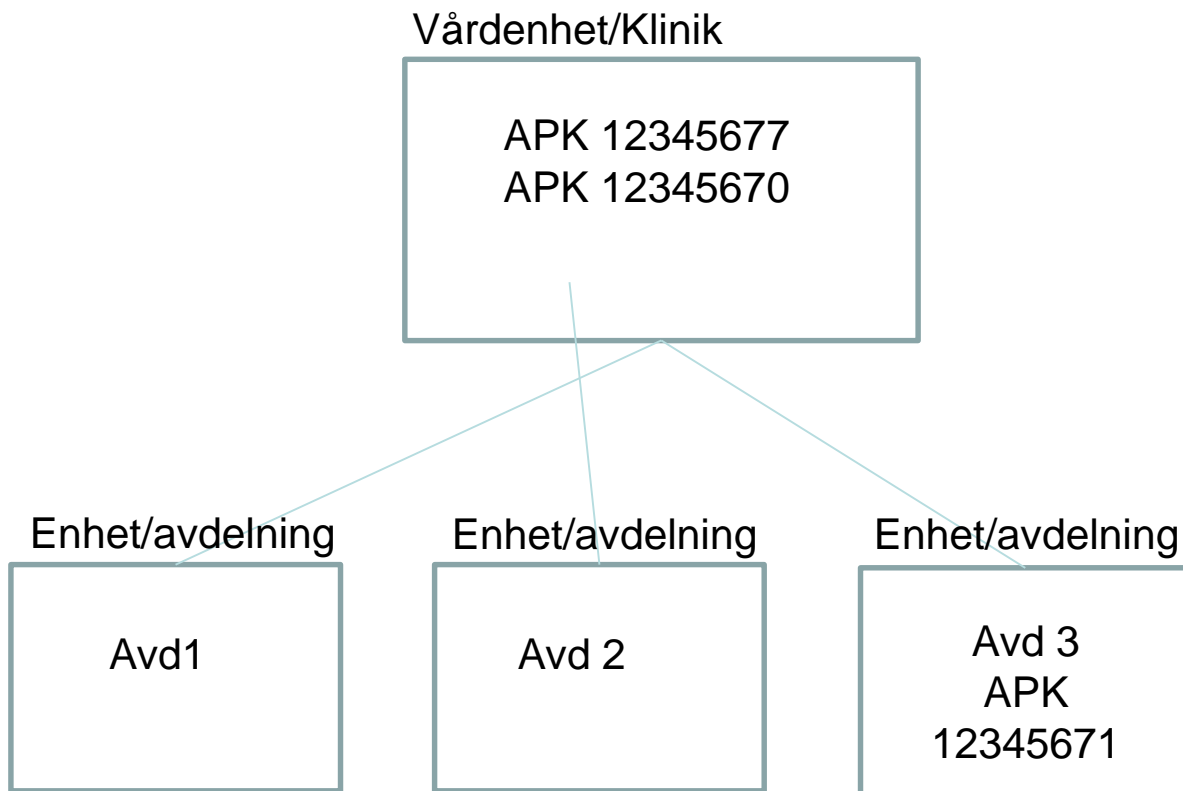
- [Välj arbetsplats]
- Lung- och allergimottagningen
- Klinisk fysiologi\_Hjärtmottagning
- Medicinmottagningen
- Neurologimottagningen

Fortsätt



Flera arbetsplatskoder till samma vårdenhet/enhet

Ingen bra lösning!



Användaren har sin behörighet/medarbetaruppdrag kopplad till vårdenheten (Om man har flera behörigheter till olika vårdenheter väljer man först detta).

Vid inloggning till Pascal görs ett val av arbetsplats för att korrekt debitering av förskrivningar ska ske.

Det som visas i listan i detta exempel är;

- Vårdenhet/Klinik 12345677
- Vårdenhet/Klinik 12345670
- Avd 3

Här visas namnet på vårdenehten + koden eftersom det finns två olika koder på en av enheterna, innebär att det blir svårt att välja för användaren som måste kunna rätt nummer.

APK = arbetsplatskod

Exempel på hur det visas i Pascal om flera koder är angivna till samma vårdenhet/enhet

Välj aktuell arbetsplats

Välj den arbetsplats som du för närvarande befinner dig på.

[Välj arbetsplats] ▼

- [Välj arbetsplats]
- Medicinkliniken (01100103010)
- Medicinkliniken (0110010914)
- Medicinkliniken (01100110460)

Fortsätt