

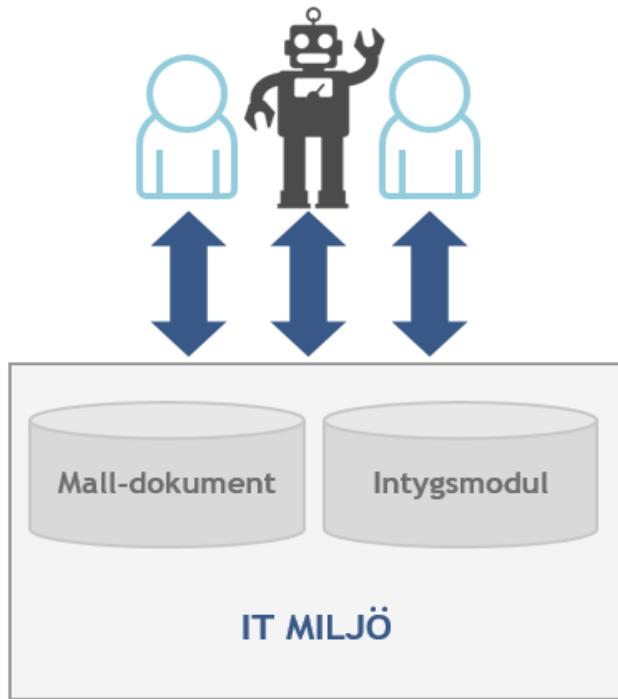


Rehabiliteringskoordinatorer, SÄS i digitala vårdmöten

- Start hösten 2019
- Erbjuder alternativ till fysiska kartläggningssamtal
- Utveckling av digitala flerpartssamtal med externa aktörer

Digitala vårdmöten johan.f.olsson@vgregion.se












Processledare jessica.hansson@vgregion.se



Inte fler intyg än nödvändigt på SÄS

Sjukskrivningsstöd på ortopedkliniken ger
förbättrad kvalitet vid sjukskrivning

- Förslag på innehåll och sjukskrivningslängd utifrån diagnos vid akuta skador
- RPA-teknik används för att få stödet integrerat i intygsmodulen

-  Fält 1: Smittbärrpenning
-  Fält 2: Intyget baseras på
-  Fält 3: Sysselsättning
-  Fält 4: Diagnos
-  Fält 5: Funktionsnedsättning
-  Fält 6: Aktivitetsbegränsning
-  Fält 7: Medicinsk behandling – Pågående och planerade
-  Fält 8: Bedömning av nedsättning av arbetsförmåga
-  Fält 9: Prognos för arbetsförmåga
-  Fält 10: Åtgärder som underlättar återgång i arbete
-  Kontrollerar, justerar, signerar och skickar

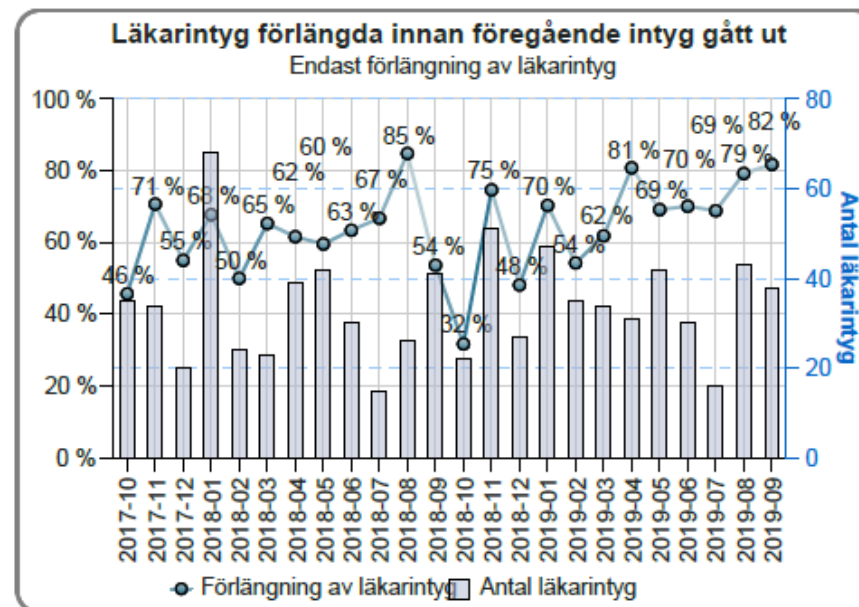
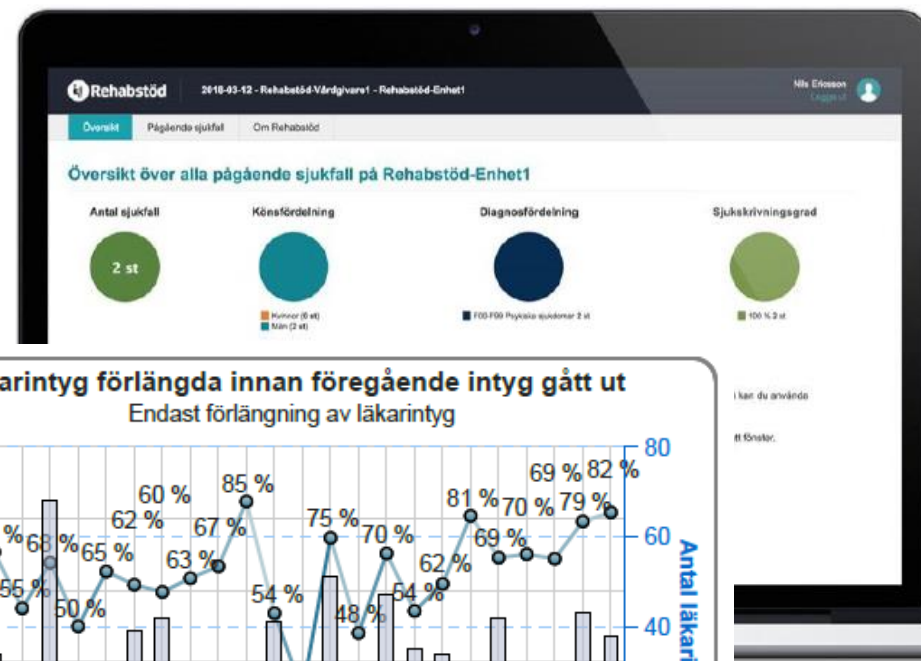
Kriterier för rehabiliteringskoordinering

- Används för triagering av patienter med behov av stöd vid sjukskrivning
- Grupperat för akuta skador, sjukdomar, icke kroniska och kroniska tillstånd

Kriterier för rehabkoordinatorskontakt för patienter som tillhör Neuro- eller rehabkliniken				
Till rehabkoordinators uppdrag hör att vara en stödfunktion inom försäkringsmedicin på vårdenheten samt att ha en samordnande funktion i individärenden vid planering inför arbetsåtgång inom rehabiliterings- och sjukskrivningsprocessen.				
Grundförutsättningar för rehabkoordinatorskontakt				
1. Individ i arbetsför ålder				
2. Pågående sjukskrivning eller risk för sjukskrivning inom ramen för sin diagnos och behandling på SÅS				
3. Patienten har en fastställd diagnos och tillhör neurologienheten, reumatologienheten eller medicinsk rehab				
4. Förutsättningar för arbetsåtgång finns.				
Kategorisering utifrån sjukdomsförlopp där rehabkoordinators insatser kan bli aktuellt relaterat till sjukskrivning.				
Kategori 1 Nydiagnostiserad	Kategori 2 Icke kroniska tillstånd	Kategori 3 Kroniska tillstånd: Under behandling och rehabilitering (god prognos)	Kategori 4 Kroniska tillstånd: Under behandling och rehabilitering (sämre prognos)	Kategori 5 Kroniska tillstånd: Stor sjukdomspåverkan
Risk för sjukskrivning finns	Risk för lång sjukskrivning under utläkningsfas	Hel- eller deltidssjukskrivning från specialistsjukvård	Hel- eller deltidssjukskrivning från specialistsjukvård	Lång heltidssjukskrivning relaterat till diagnos
Risk för sjukskrivning längre fram finns relaterad till patientens diagnos.	Goda förutsättningar för arbetsåtgång finns. Funktions- och aktivitetsförmågan bedöms kunna förbättras med rehabilitering och medicinerig. Överrapportering till primärvård kan bli aktuellt vid resttillstånd efter avslutad behandling.	Pågående sjukdom med försämring/ långsam progress/ skov med goda förutsättningar för arbetsåtgång i samma omfattning som tidigare. Funktions- och aktivitetsförmågan bedöms kunna förbättras med rehabilitering och medicinska insatser. Arbetsförmågan bedöms kunna bibehållas/förbättras.	Pågående sjukdom med försämring eller skov med kvarstående arbetsförmåga, men nedsatt jämfört med tidigare. Funktions- och aktivitetsförmågan bedöms kunna stabiliseras med ytterligare rehabilitering och medicinska insatser. Arbetsförmågan bedöms inte kunna förbättras, möjligen bibehållas.	Står långt från arbetsmarknaden Ytterligare rehabilitering och medicinska insatser förväntas inte bidra till ökning av arbetsförmåga. Ev. Sjukersättning, del eller heltid.
Rehabkoordinator Ev. rådgivning individuellt eller i grupp	Rehabkoordinator Samordning och uppföljning i samråd med behandlare	Rehabkoordinator Samordning och uppföljning i samråd med behandlare	Ev. sjukersättning, deltid. Rehabkoordinator Samordning och uppföljning i samråd med behandlare	Läkare, kurator eller team samordnar.
Riskfaktorer som kan påverka möjligheten till arbetsåtgång. Dessa kan också förstärka behovet av samordnande insatser från rehabkoordinator.				
Pågående sjukskrivning från annan vårdgivare under utredningstid på SÅS	Pågående sjukskrivning från annan vårdgivare.	Pågående sjukskrivning från annan vårdgivare.	Pågående sjukskrivning från annan vårdgivare	

Rehabstöd ger kontroll på sjukskrivningar

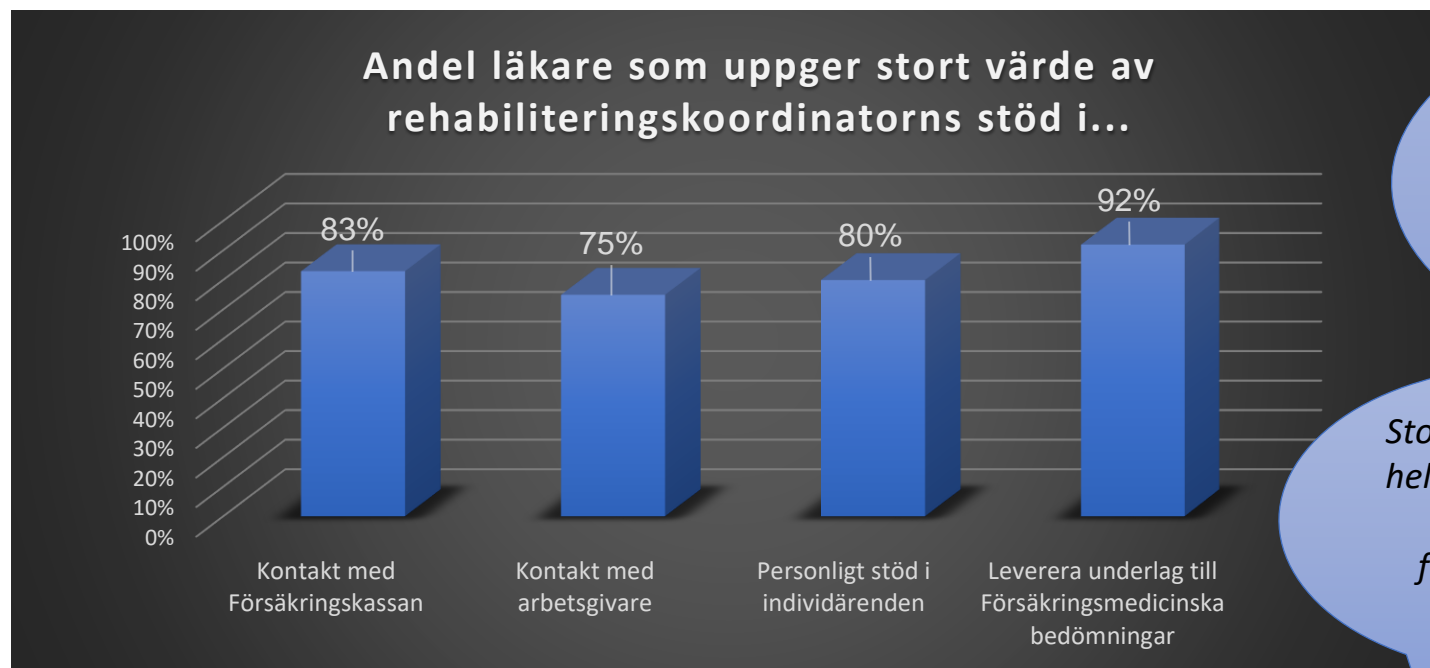
- Förbättrade förutsättningar att hantera sjukskrivningsärenden på Vuxenpsykiatriska Öppenvårdsmottagningen Centrum, SÄS
- Koppling sker mellan rehabstödet och pågående ärenden på mottagningen
- Sjukskrivningsbehov uppmärksammas och omhändertas i tid



Rehabiliteringskoordinatörn

- värdefullt stöd för patient och läkare

Enkätundersökning bland läkare på SU visar att ca 80 % upplever att stödet underlättar deras arbete och leder till tidsbesparing



126 läkare som haft kontakt med rehabiliteringskoordinatör har svarat på enkäten

Skapar kontinuitet för patienten i sin sjukskrivning, och bara de som behöver, är involverade i de komplexa sjukskrivningarna

Rehabiliteringsinsatser utgör en stor del av behandling inom psykiatri och försäkringsmedicinska frågor kräver mycket tid och energi. Samarbete med rehabiliteringskoordinatör underlättar mitt arbete väldigt mycket

Stor förbättring för hela mottagningen när den här funktionen har införts

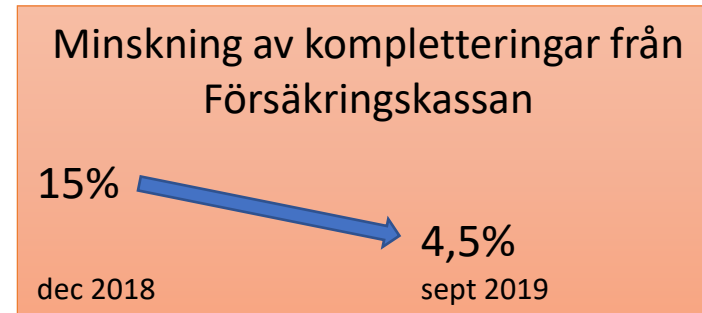
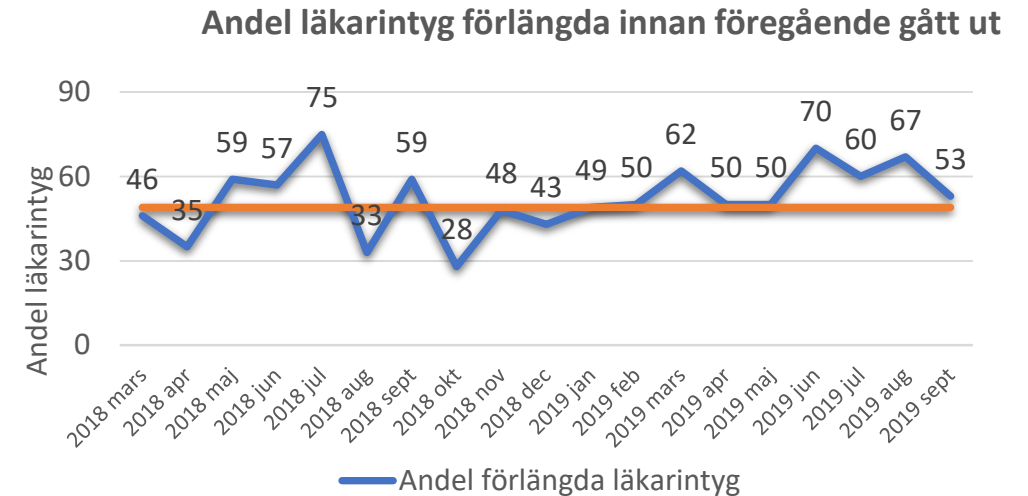
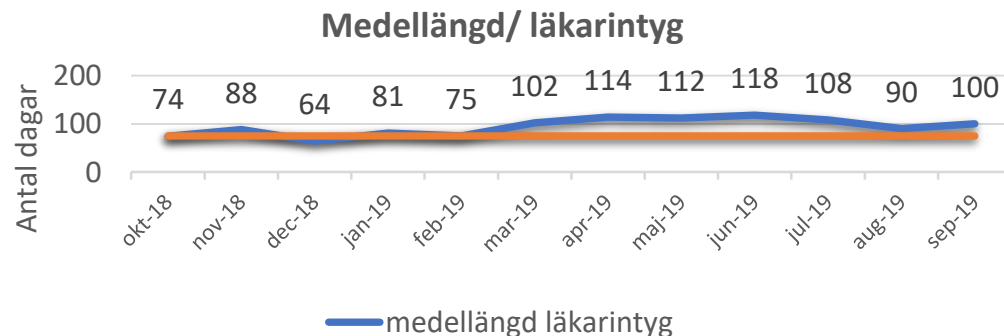
Ett riktig lyft för vår enhet. Är bra både för patienten och gör mitt jobb lättare. Oerhört värdefull resurs

Nytt arbetssätt på Beroendemottagning leder till ökad kontinuitet för patienten och färre intyg

Beroendeproblematik ger ofta behov av en längre sjukskrivning. Otydlig planering ger ökad stress för patienten och flera intyg behöver utfärdas under samma sjukfallsperiod.

Nytt arbetssätt från 1 mars 2019

- Försäkringsmedicinsk utbildning för alla på mottagningen
- Kontinuerligt stöd till läkare av rehabiliteringskoordinator
- Uppföljning av sjukskrivningsplan görs av rehabiliteringskoordinator



Rätt sjukskrivning från början

Sjukskrivningsstöd för ortopediska skador på Mölndals sjukhus medför att:

- Läkaren får stöd i att bedöma rätt sjukskrivningslängd i förhållande till arbete redan från första sjukskrivningstillfälle
- Färre läkarintyg/sjukfall utfärdas
- Patienten hör av sig till ortopedien i lägre utsträckning på grund av behov av förlängd sjukskrivning

Sjukskrivningen baseras på:		-Skadans svårighetsgrad		-Patientens arbetsuppgifter	-Inkluderad rehabtid	
S42	Fraktur på skuldra och överarm	Lättare arbete	Tyngre arbete	Vägledning	Funktionsnedsättning	Aktivitetsbegränsning
S420	Klavikelfraktur	7v	10-12v	Arbetsförmågan är i första hand nedsatt i manuella arbeten eller i arbeten där armen måste användas i upp till 4 månader - helt eller delvis	Symtom/Observation: Smärta i vila och rörelse Nedsatt rörlighet, stabilitet Nedsatt kraft, svaghet Nedsatt känsel Domningar i hand/arm	Nedsatt förmåga att: Lyfta, bära föremål, använda redskap Köra bil Skriva Använda armen i sitt arbete
S421	Skulderblads- fraktur					
S422	Collum chirurgicum					
S423	Humerusfraktur					
S424	Fraktur nedre del av humerus	8v				
S43	Axelluxation - förstgångsluxation	6v	16v	Där arbetsuppgifterna innefattar krav på kroppslig rörlighet och belastning, kan arbetsförmågan vara nedsatt upp till 16v		
S52	Fraktur underarm	Lättare arbete	Tyngre arbete	Vägledning	Funktionsnedsättning	Aktivetsbegränsning
S520	Fraktur övre delen ulna	6v	8-12v	För de flesta är arbetsförmågan helt nedsatt under immobiliseringsstiden. Efter att gipset avlägsnats är en rehabiliteringstid på 5-7 veckor vanlig och även då kan arbetsförmågan vara nedsatt	Symtom/Observation: Smärta i vila och rörelse Nedsatt rörlighet Nedsatt kraft och svaghet Nedsatt känsel Domningar i hand/arm Svullnad	Nedsatt förmåga att: Lyfta, bära föremål, använda redskap Köra bil Skriva Greppa föremål Använda handen i arbetet
S521	Fraktur övre del radius					
S522	Fraktur ulnaskaftet					
S523	Fraktur radiusskaftet					
S524	Fraktur både ulna- och radiusskaftet					
S525	Fraktur nedre del radius					
S526	Fraktur nedre del radius och ulna	6v	8-12v			
S528	Fraktur andra delar av u-arm					

