

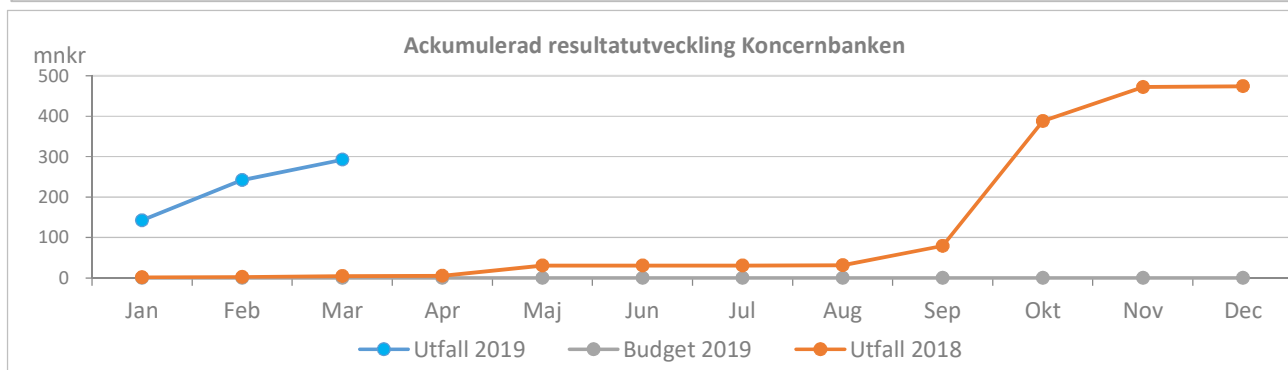
Koncernbankens periodresultat är 293 mnkr, vilket är högre än budgeterat nollresultat. Det positiva resultatet beror på att värdepapper har sålts och genererat vinster på ca 29 mnkr. Utöver det har de finansiella marknaderna utvecklats positivt under årets första tre månader och till och med mars finns realiserade vinster på 271 mnkr, vilket påverkar koncernbankens resultat positivt.

Likviditeten per mars är 11,2 mdkr.

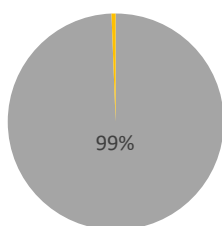
Den korta portföljen innehåller enbart ränteplasseringar. Avkastningen för helåret är 0,5%, vilket speglar ett marknadsläge med låga räntor. Den långa portföljen placerar även i aktiefonder och avkastningen är 3,3% under 2019. Stiftelseportföljen har en längre placeringshorisont med en större andel aktiefonder som har avkastat 7,9%. Avkastningen inkluderar även utdelning.

Samtliga portföljer har ett övervärde, det vill säga att marknadsvärdet överstiger anskaffningsvärdet.

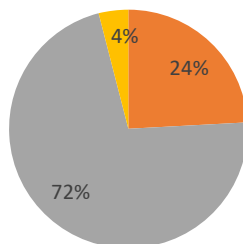
Inga överträdelser av finanspolicyn i mars.



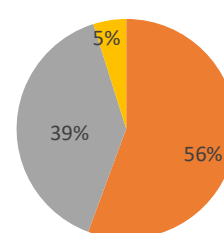
Kort likviditetsportfölj



Lång likviditetsportfölj



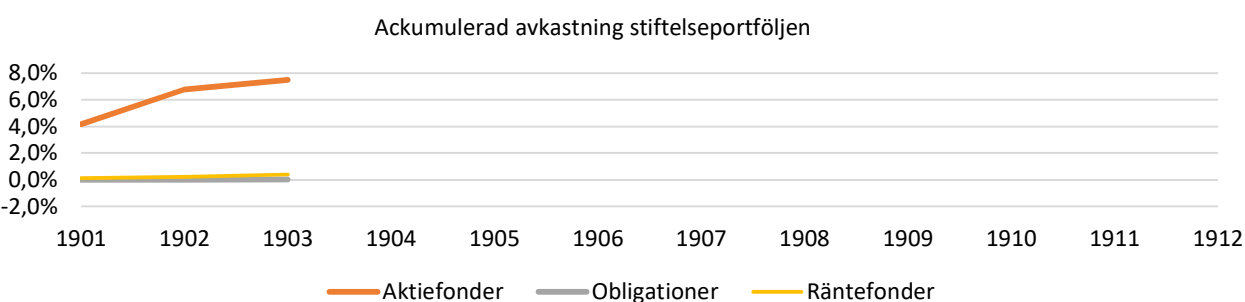
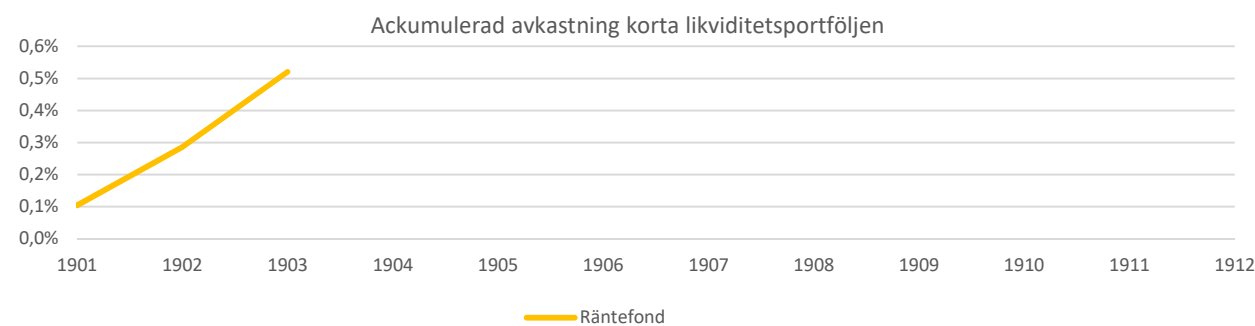
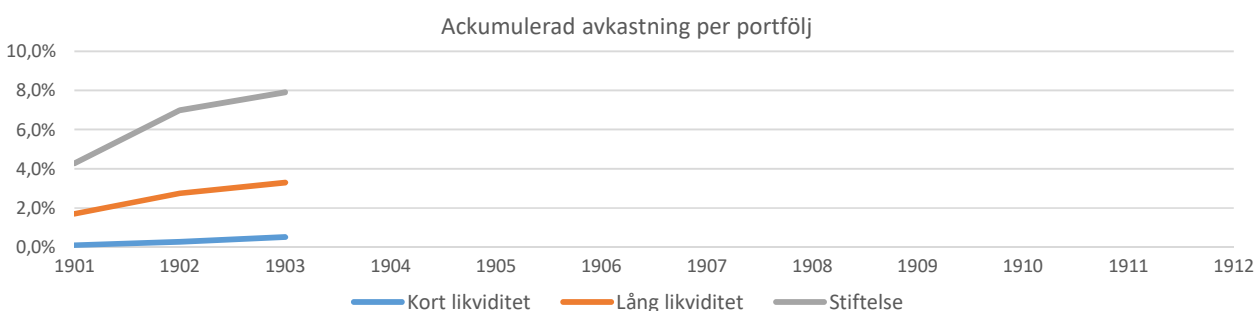
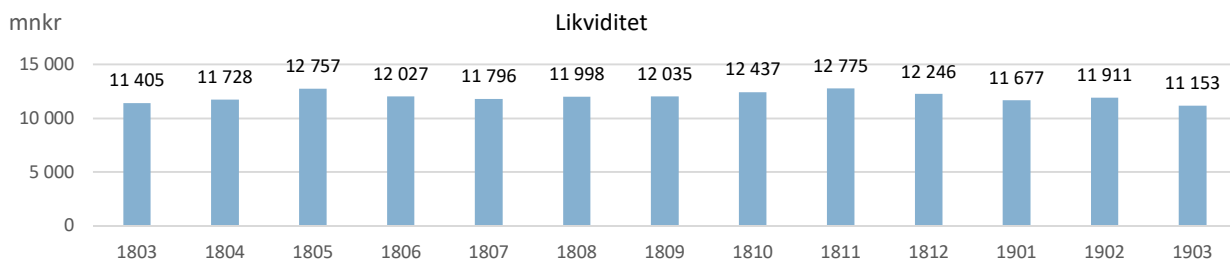
Stiftelseportfölj




■ AIO ■ Aktiefond ■ Ränta ■ Likv medel

Marknadsvärde

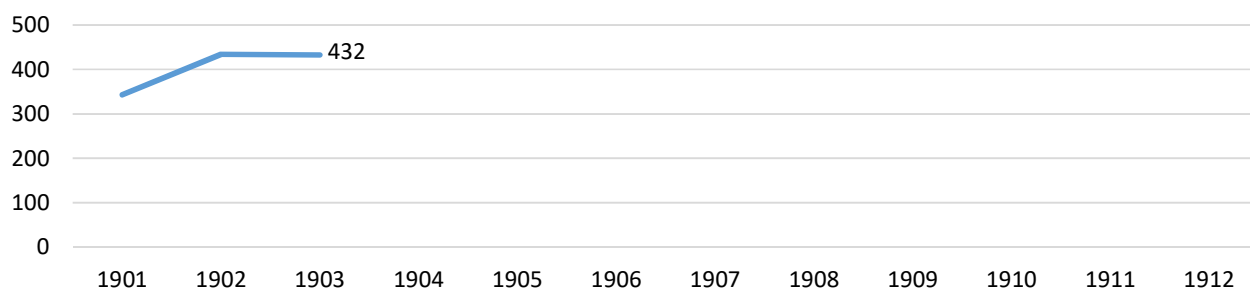
Mars mnkr	Kort likv- portfölj	Lång likv- portfölj	Totalt kort+lång	Total Andel	Stiftelse- portfölj
Aktiefonder	0	2174	2174	19%	318
Räntepapper	2531	6475	9006	78%	225
Likvida medel	16	360	377	3%	28
Total	2547	9010	11557	100%	570



Övervärden (+) eller undervärden (-) korta portföljen
(marknadsvärde minus anskaffningsvärde)



Övervärden (+) eller undervärden (-) långa portföljen
(marknadsvärde minus anskaffningsvärde)



Övervärden (+) eller undervärden (-) stiftelseportföljen
(marknadsvärde minus anskaffningsvärde)



Geografisk fördelning av aktierisken - långa likviditetsportföljen

Sverige	Nordamerika	V Europa	Asien exkl Japan	Japan	Latin- amerika	Afrika & Mö	Australien & NZ	Ö Europa	Totalt
28,8%	36,0%	16,7%	8,0%	4,9%	3,1%	1,4%	0,7%	0,3%	100%

Uppföljning av limiter

(källa: KPMG)

Mar

Kort likviditetsportfölj



Lång likviditetsportfölj



Stiftelseportfölj



