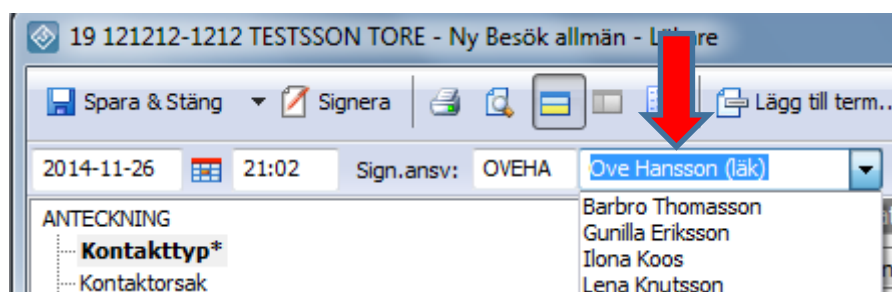


AsynjaVisph

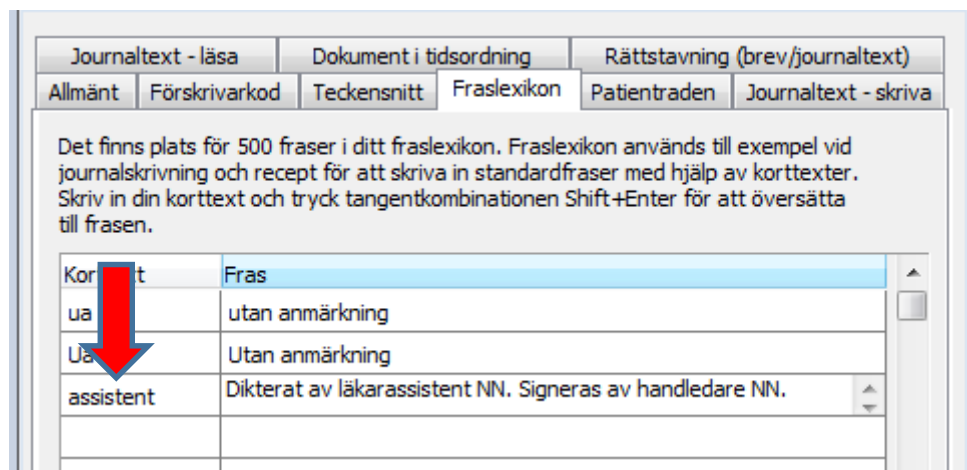
Lathund för läkarassistent

Journaldokumentation

Läkarassistent har samma behörighetsprofil som yrkesrollen men saknar signeringsplikt. Journaldokumentation sker via journalmall - yrkeskategori och kontakttypsväl. Journaltexten signeras inte av läkarassistent. Handledaren väljs som signeringsansvarig.



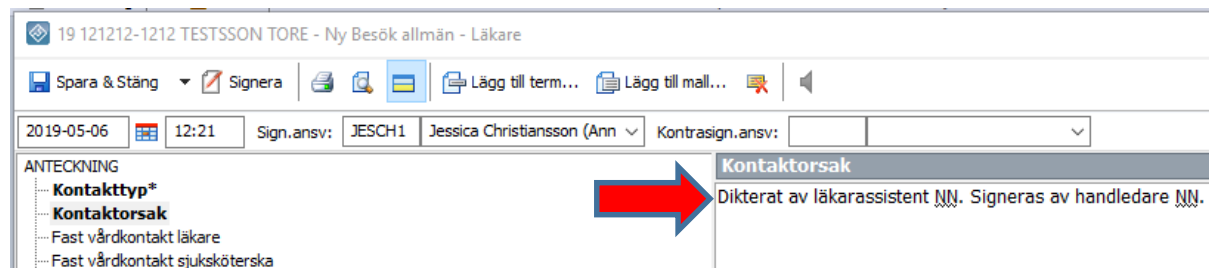
En frastext ska användas vid journaldokumentation. Frastexten skapas via Systemmenyn – Personliga inställningar - fliken Fraslexikon.



Alternativ frastext för läkarassistent som skriver anteckningen själv kan vara:
Dokumenterat av läkarassistent N.N. Signeras av handledare N.N.

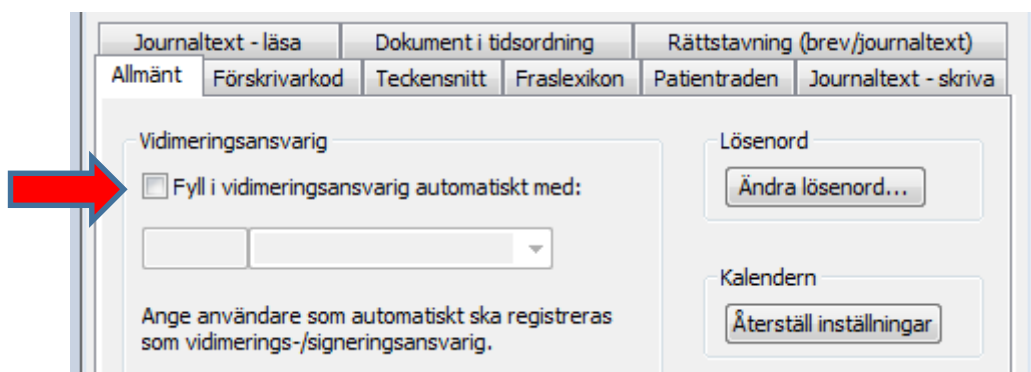
Frastext: Det ska framgå att det är läkarassistent som dikterat, namn på läkarassistenten samt vem som är handledare.

I journalen skrivs assistent (frasminnets korttext), därefter Tryck **Shift+Enter** (utan att ha skrivit mellanslag dvs markören ska vara direkt efter korttexten student).



Journalanteckningen finns nu i signeringsansvarigs Mitt arbete i Att signera.

Läkarassistent rekommenderas att **inte** bocka i rutan för Fyll i vidimeringsansvarig automatiskt i Personliga inställningar – fliken Allmänt.



Läkemedel

Läkarassistent kan förbereda för ordination och receptförskrivning. Välj handledaren som ordinator.

Ordination - 19 240214-9237 E-recept AsynjaVisph Västra Götlandsregionen

Spara & Stäng Signera Signera & Recept Flera i följd Kopiera till ny Varning...

Preparat (1 st)	Läkemedelsform	Styrka eller förpackning	Dosenhet *	Tillverkare
Metformin Actavis	filmdragerad tablett	1000 mg	st	Teva Sweden AB

Ta bort
 Blandning

Adm. väg: * Oralt
Adm. metod:
Adm. tillfälle:

Adm. instruktion:
Får ej bytas ut:
Får ej dosdispenseras:

Onsdag 12 september (Idag) Regelbunden Snabbdos (st): Infoga dos Tillfällig dosändring Doseringshjälp


Adm. tid	08:00	14:00	20:00
Metformin Actavis, filmdragerad tablett 1000 mg	1 st	1 st	1 st
Mängd verksam substans	1000 mg	1000 mg	1000 mg

Pat sköter själv adm.:
Ordinator: * MARSJ28 Martina Sjöqvist (Ssk)
Extern ordination:

Doseringsanvisning för recept: Inkludera autotext:
<1 tablett på morgonen, 1 tablett till lunch, 1 tablett till kvällen>

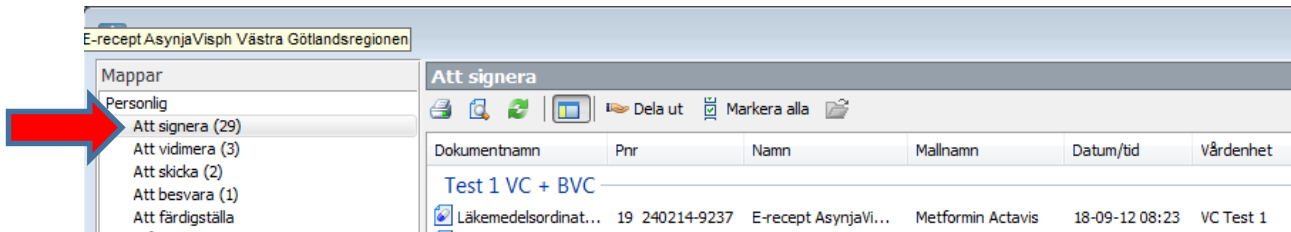
Välj därefter Spara & Stäng. Nedanstående meddelande visas och välj då OK.

AsynjaVisph-meddelande

 Du kommer att spara en ordination utan att signera. Ansvarig bör snarast signera ordinationen.

OK Avbryt

Den förberedda ordinationen finns nu i ordinatörens Mitt arbete i Att signera. Handledaren signerar och skickar receptet på sedvanligt sätt.



Intyg via Webcert

Välj handledaren som signeringsansvarig vid intyg via Webcert.

Webcert - 19 121212-1212 Tolvan Tolvansson

Skapa Avbryt

Pnr/Rnr: **19 121212-1212**

Namn: **Tolvan Tolvansson**

Typ av intyg: Läkarintyg sjukpenning

Förklaring: Från den åttonde dagen i en sjukperiod måste det finnas ett läkarintyg. Läkarintyget ska tydligt beskriva hur patientens sjukdom påverkar hans eller hennes förmåga att arbeta.

Signeringsansvarig: INERAKEI Kerstin Olsson (Läk)

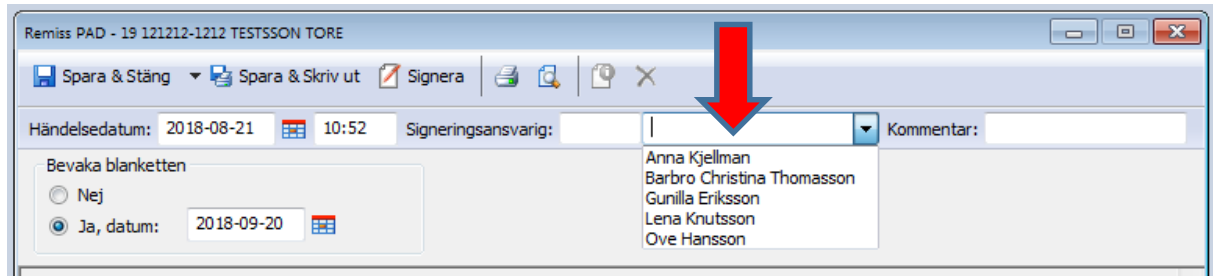
Välj därefter Skapa och fyll i uppgifterna i de fält som visas. Markera klar för signering längst ner på intyget.

✓ Markera klart för signering

När ett intygsutkast skapats i Webcert visas det i patientens journalinnehåll under rubriken Intyg via Webcert samt i Mitt arbete i Att signera hos signeringsansvarig.

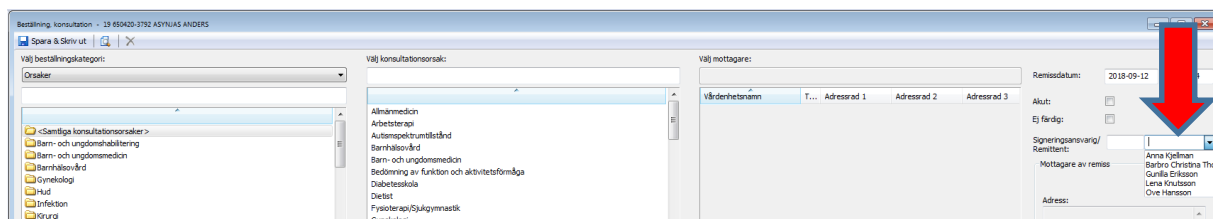
Blanketter och formulär

Läkarassistent ska välja handledaren som signeringsansvarig för remisser och blanketter samt därefter Spara & Stäng.



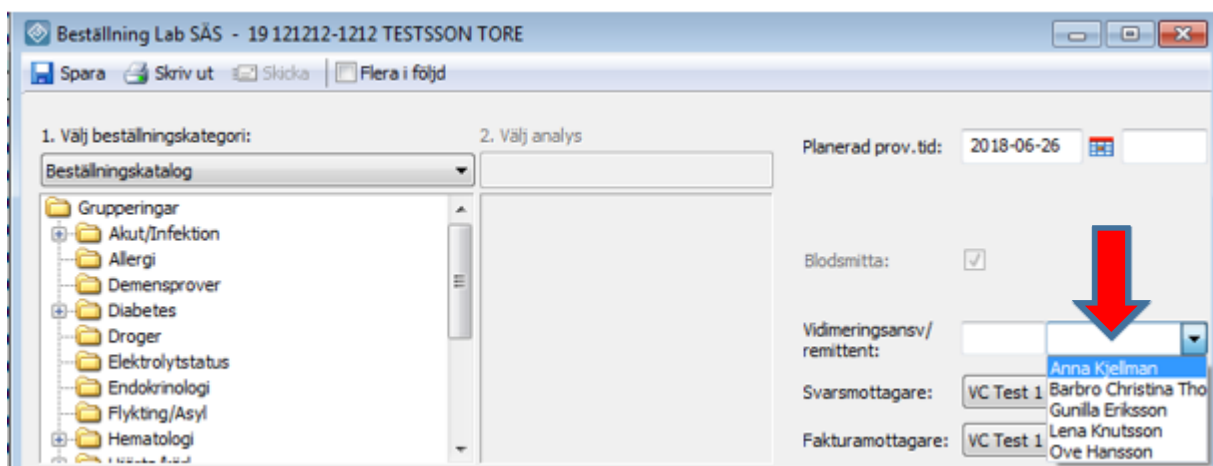
Konsultationsärenden

Vid beställning av konsultationsärende ska läkarassistent välja handledaren som signeringsansvarig samt därefter Spara & Skriv ut.



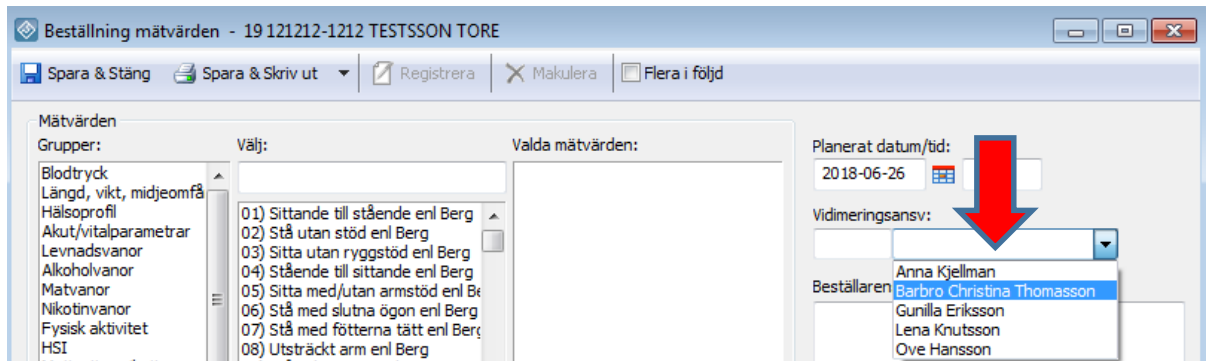
Beställning av multidisciplinära prover

Vid beställning av multidisciplinära prover ska läkarassistent välja sin handledare som vidimeringsansvarig.



Beställning av mätvärde

Vid beställning av mätvärde ska läkarassistent välja sin handledare som vidimeringsansvarig.



Registrering av mätvärde

Vid registrering av mätvärde ska läkarassistent bocka i rutan Vidimeringsansvarig och välja handledaren som vidimeringsansvarig. Därefter signerar läkarassistenten registreringen.

