

2017-12-15

Manual Melior - Sesam LMN



Läkemedelsnära produkter
VÄSTRA GÖTALANDSREGIONEN

regionservice.vgregion.se/lmn

Innehåll

Uthopp från Melior till Sesam LMN.....	3
Förskrivning vid patientbundet uthopp	4
Patientens översiktsbild	4
Ny förskrivning	5
Registrera artiklar	6
Journalanteckning	7
Skriv ut förskrivningskvitto	9
Anteckning Läkemedelsnära förskrivning i Melior	10
Ange orsak vid makulering av Läkemedelsnära förskrivning	11
Vad visas i Melior.....	12

Uthopp från Melior till Sesam LMN

Det finns två olika uthopp till Sesam LMN i Melior.

- **Patientbundet uthopp "Sesam LMN – patient"**

Uthoppet till Sesam LMN finns under menyn *Länkar* i Melior. Detta uthopp är endast tillgängligt när du har en patientjournal öppen i Melior. Du loggar in i Sesam LMN med ditt SITHS-kort. Kortet måste sitta i kortläsaren när du klickar på uthoppslänken. Ett fönster visas automatiskt där du anger din PIN-kod.

Vid patientbundet uthopp kommer du direkt till patientens översiktsbild i Sesam LMN.

- **Generellt uthopp "Sesam LMN"**

Generellt uthopp till Sesam LMN finns under menyn *Länkar* i Melior. Detta uthopp är endast tillgängligt när du inte har någon journal öppen.

Vid uthoppet kommer du till Läkemedelsnära Produkter - Sesam LMNs websida.

Där klickar du på **Länk för regionanställda** och loggar in på vanligt sätt med användarnamn (VGR-id) och lösenord.

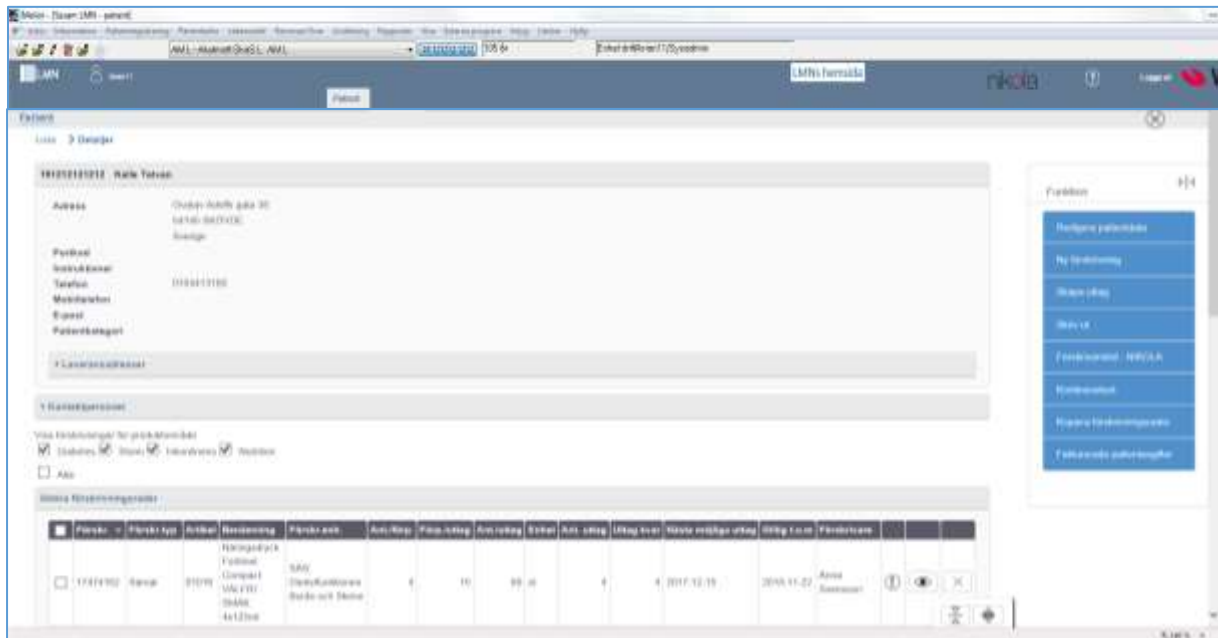


Vid detta generella uthopp får du tillgång till alla flikar och funktioner i Sesam LMN.

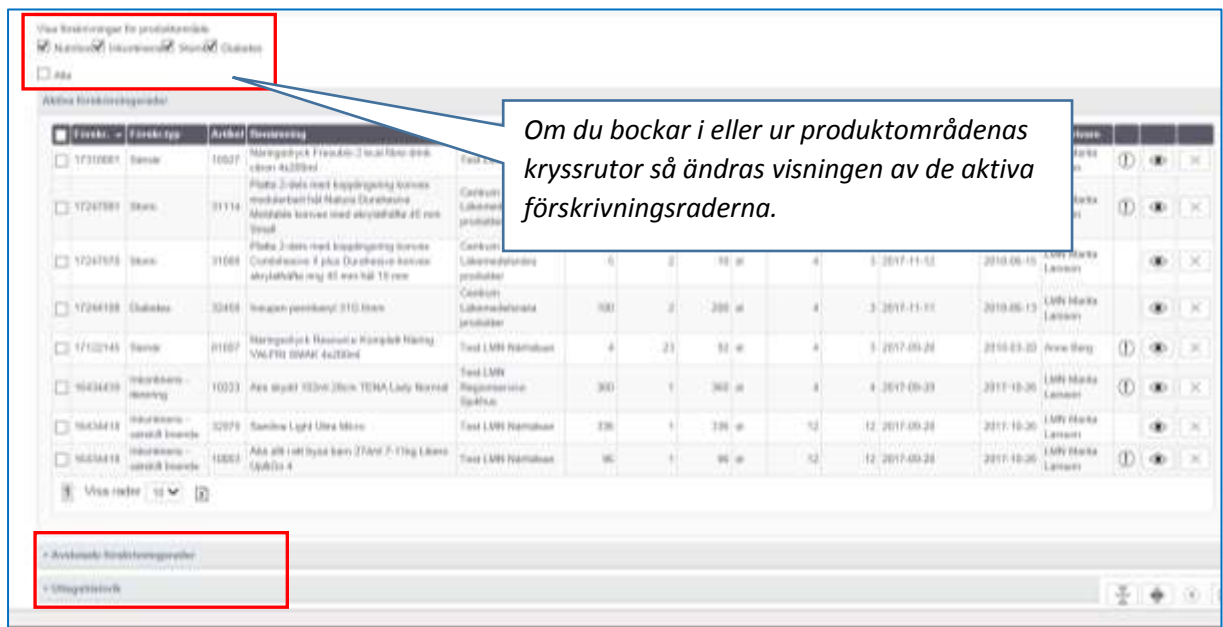
Förskrivning vid patientbundet uthopp

Patientens översiktsbild

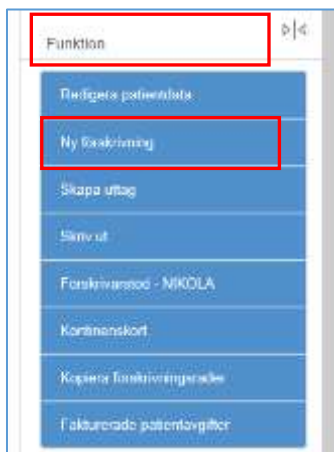
Från Melior kommer du direkt in på patientens översiktsbild (**Detaljer**).



De **produktområden** som du har behörighet att förskriva till är ibockade och visas under **Aktiva förskrivningsrader**.

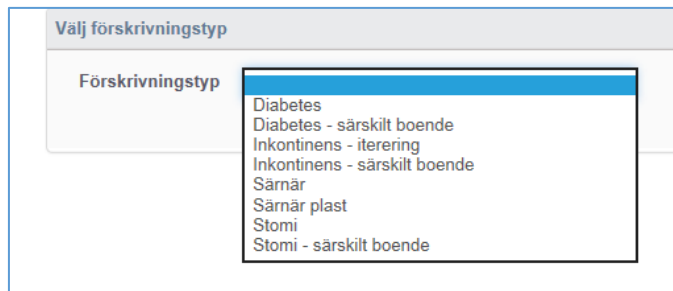


Ny förskrivning



Välj **Ny förskrivning** i Funktionsmenyn

Välj **Förskrivningstyp**



Du kan endast välja förskrivningstyper som du har behörighet till.

Har du bara behörighet till en förskrivningstyp visas inte denna bild.

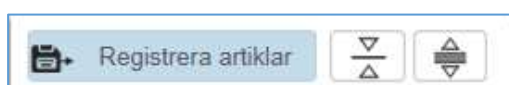
Välj **Förskrivande enhet (kund)**



Du kan endast välja de enheter som du har behörighet till.

Har du endast behörighet till en förskrivande enhet är den förvald.

Gå vidare genom att klicka på Registrera artiklar längst ner till höger i bilden



Registrera artiklar

Sök fram artikel genom att skriva en del av artikelns benämning i fältet **Artikel** och klicka på 🔍 (förstoringsglaset). Ett sökresultat visas till vänster i bilden.

Du kan också skriva artikelnummer i fältet och klicka på förstoringsglaset.

Välj artikel genom att klicka på **Artikelnumret** som då flyttas till fältet **Artikel** till höger.

- Ange **Antal** styck (*Förbrukning per dag*) eller **Antal** förpackningar (*Förpackningar per uttag*)
- **Förbrukningsperiod per uttag** är förvalt till 92 dagar. Kan ändras om du vill.
- **Antal uttag** är förvalt till 4 uttag. Kan ändras om du vill.

Du kan skriva en **Rekommendation** som gäller för vald artikel. Rekommendationen visas på "Förskrivningskvittot" kan skrivas ut till patienten.

Vill du ha hjälp att beräkna hur mycket du ska förskriva för att artiklarna ska räcka under en viss tid använder du knappen **Beräkna antal**.

Utifrån angivet "Antal" och "Förbrukningsperiod per uttag" räknar Sesam LMN ut

- antal dagar som artiklarna räcker eller
- antal artiklar som patienten kan använda per dag, under angiven förbrukningsperiod.

En förskrivning är giltig 1 år. Vid förskrivning med 4 uttag innebär att förskrivning bör göras så att patienten klarar sig 92 dagar (3 mån) innan nästa uttag görs.

När du är klar klickar du på **Registrera artikel** så lägger sig artikeln under **Förskrivningsrader**

Vill du justera en förskrivningsrad klickar du på (pennan)

Vill du makulera den klickar du på (krysset)

Pos.	Prod.omr.	Artikel	Benämning	Ant./förp.	Förp./uttag	Ant./uttag	Förb.
1	Diabetes	1202	Prestyletix Läs kosttillskott för blodsocker	10	4	20	10
2	Diabetes	1248	Metformin peroralt 500 mg	100	2	200	100

Registrera fler artiklar på samma sätt.

Journalanteckning

Pos	Prod.omr.	Artikel	Benämning	Ant./förp.	Förp./uttag	Ant./uttag	Förb
2	Nutrition	01005	Näringsdryck Fortimel Energy multifiber VALFRI SMAK 4x200ml	4	2	8	
Denna produkt finns med i REKO-listan över produkter som rekommenderas av Västra Götalandsregionen REKO-listan							
3	Nutrition	01012	Näringsdryck Fresubin 2 kcal VALFRI SMAK 4x200ml	4	4	16	
Denna produkt finns med i REKO-listan över produkter som rekommenderas av Västra Götalandsregionen REKO-listan							

Journalanteckning

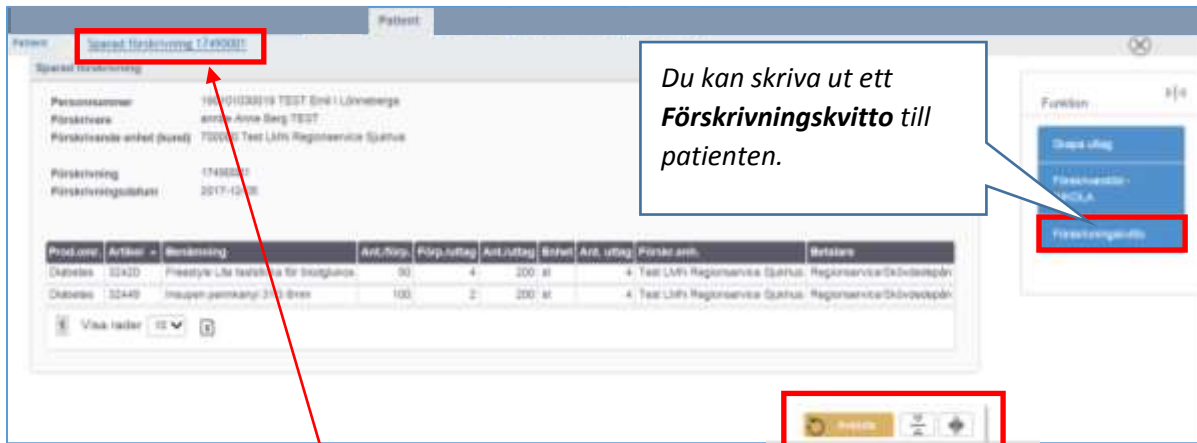
Fritext till journal: Text som skrivs här visas i anteckning. Läkemedelsnära förskrivning i Melior. OBS! Denna text gäller hela förskrivningen.

Spara

Journalanteckning skrivs i fritext och gäller för hela förskrivningen. Texten visas i **Anteckning Läkemedelsnära Förskrivning** i Melior.

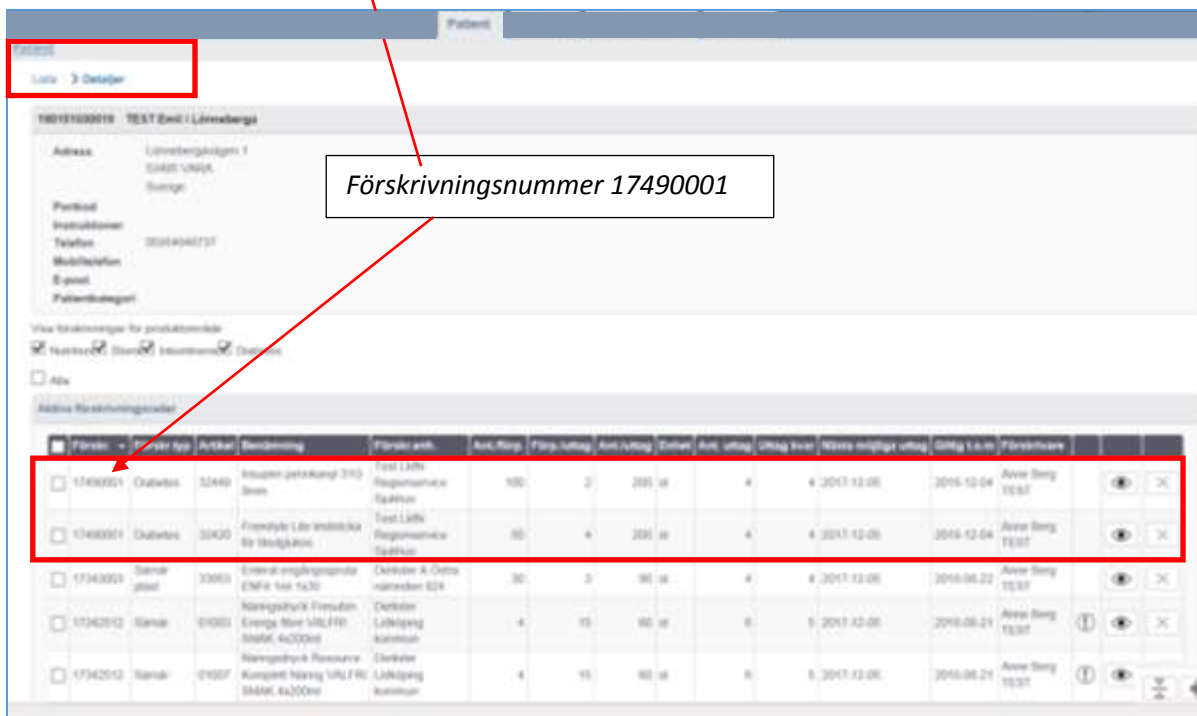
När du är klar klickar du på **Spara** längst ner till höger i bilden.

När du sparat visas den sparade förskrivningen med ett förskrivningsnummer.



Klicka på **Avsluta**.

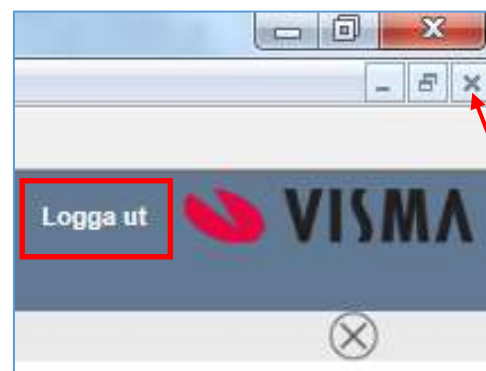
Du kommer då till patientens översiktsbild (**Detaljer**) och kan se den gjorda förskrivningen överst i tabell **Aktiva förskrivningsrader** med tilldelat förskrivningsnummer (17490001).



För att komma tillbaka till Melior stänger du Sesam LMN med det **grå krysset**.

Använder du **Logga ut** så kommer du till Sesam LMN:s inloggningssida.

Använder du **röda krysset** så stängs Melior ned.



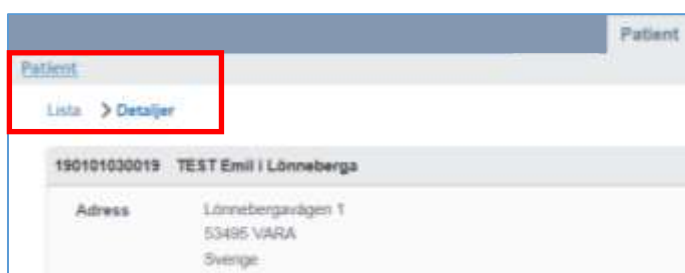
Skriv ut förskrivningskvitto

Det finns två olika förskrivningskvitton att skriva ut och lämna till patient.

- *Förskrivningskvitto* för enskild förskrivning som skrivs ut från Funktionsmenyn när du sparat förskrivningen.



- Kvitto på alla *Aktiva förskrivningsrader* som finns förskrivna på patienten skrivs ut från Funktionsmenyn på *patientens översiktsbild*.



Anteckning Läkemedelsnära förskrivning i Melior

I Melior **Anteckning Läkemedelsnära Förskrivning** ser du följande information.

Du behöver inte ha behörighet till Sesam LMN för att läsa *Anteckning Läkemedelsnära Förskrivning*.



För att se vilka artiklar som är förskrivna på aktuell förskrivning högerklickar du på **Länk till källa**. Klicka därefter på det lilla fönstret med texten **Öppna länk** som visas.

Du kan också markera termen **Länk till källa** och använda kortkommando **Alt+Shift+L**.

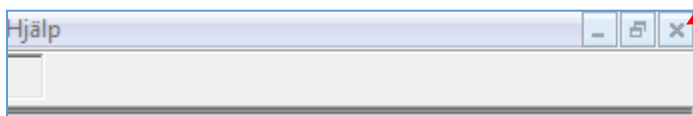
För att kunna läsa "Länk till källa" måste du logga in med ditt TjänsteID+ (SITHS-kort).

Denna anteckning hamnar i den vårdkontakt i Melior som var markerad vid förskrivningen.

Följande bild visas av förskrivningen med *förskrivningsnummer 17244846*. Om artiklar makuleras i denna förskrivning visas makuleringsorsak i denna bild.



Stäng visningsvyn med det grå krysset uppe till höger i bilden.



Ange orsak vid makulering av Läkemedelsnära förskrivning

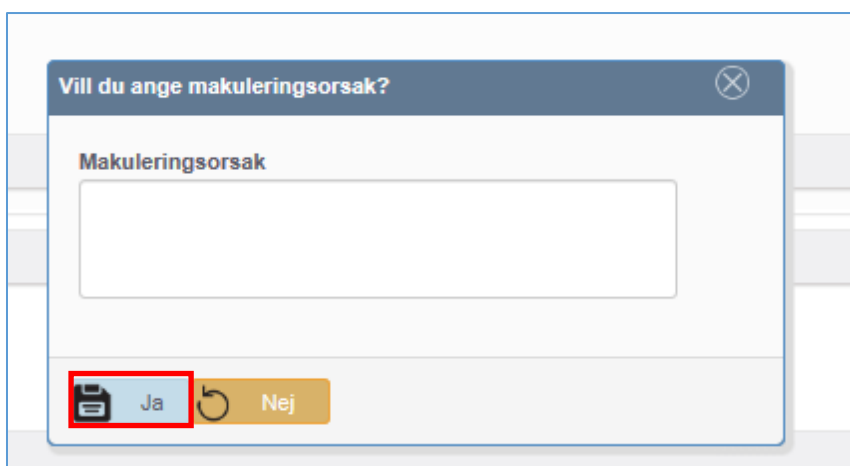
Vid makulering av förskrivning som är gjord via Melior kan man ange orsak till makuleringen. Denna funktion används enbart för felaktiga förskrivningar.

1. Öppna Sesam LMN via uthopp för förskrivning från Melior.
2. Makulera aktuell förskrivningsrad med krysset längst till höger.



Förskr.	Förskr. typ	Artikel	Benämning	Förskr. orsak	Ant.förp.	Förp./uttag	Ant. uttag	Enhet	Ant. uttag	Ittag. enh.	Maxt. uttag/uttag	Utgångs datum	Förskrivare	Makulera
1734777	Ordn	32444	Påse skåp 1-200 Påvaka Active med till skåp	Test LMN Regenereriva Sjukhus	30	2	60	st	4	4	2017-12-12	2016-09-21	Kristina Andersson	<input checked="" type="checkbox"/>
1732275	Ordn	32851	Katagor 10 kg Suk D	Test LMN Regenereriva Sjukhus	30	2	60	st	4	4	2017-12-12	2016-01-31	Kristina Andersson	<input checked="" type="checkbox"/>

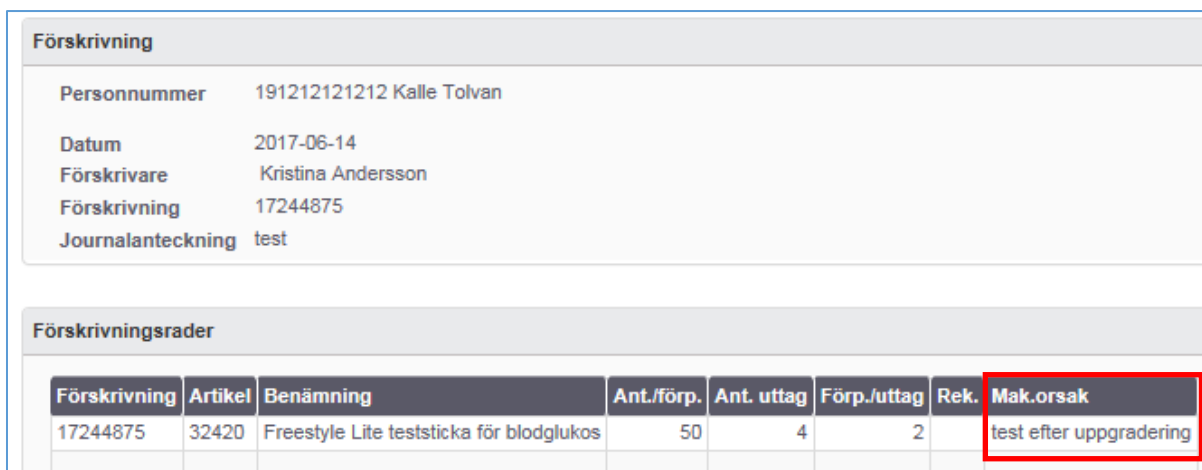
3. Klicka Ok på frågan "Vill du ta bort denna post?".
4. Nytt fönster visas där makuleringsorsak anges. Klicka på **Ja** för att spara.



Vill du ange makuleringsorsak?

Makuleringsorsak

5. Förskrivningen makuleras och läggs under *Avslutade förskrivningsrader* i Sesam LMN.
6. I Melior kan man se makuleringsorsak via sökordet "Länk till källa" i anteckningen Läkemedelsnära förskrivning.



Förskrivning

Personnummer 191212121212 Kalle Tolvan

Datum 2017-06-14

Förskrivare Kristina Andersson

Förskrivning 17244875

Journalanteckning test

Förskrivningsrader

Förskrivning	Artikel	Benämning	Ant./förp.	Ant. uttag	Förp./uttag	Rek.	Mak.orsak
17244875	32420	Freestyle Lite teststicka för blodglukos	50	4	2		test efter uppgradering

Makuleringsorsak anges inte när förskrivning kopieras.

Vad visas i Melior

Då man har öppnat länken, *Länk till källa* visas följande.

Förskrivning

Personnummer	191212121212 Kalle Tolvan
Datum	2017-06-14
Förskrivare	Kristina Andersson
Förskrivning	17244875
Journalanteckning	test

Förskrivningsrader

Förskrivning	Artikel	Benämning	Ant./förp.	Ant. uttag	Förp./uttag	Rek	Mak.orsak
17244875	32420	Freestyle Lite teststicka för blodglukos	50	4	2		test efter uppgradering

1 Visa rader 10 ▾

- Patientuppgifter
- Datum
- Förskrivare
- Förskrivningsnummer
- Journalanteckningen, fritext som skrivs in i Sesam LMN (i detta fall "test")
- Förskrivningsrader visas vilka artiklar, och hur mycket som är förskrivet.
- Makuleringsorsak (om det finns någon angiven) så anges den sist på artikelraden (i detta fall "test efter uppgradering")

Finns det ingen makuleringsorsak skriven i Sesam LMN så är fältet tomt. När man kommer från journalsystemet och makulerar en förskrivning så får man upp en "pop up" ruta för att ange makuleringsorsak. Den är inte tvingande att fylla i.