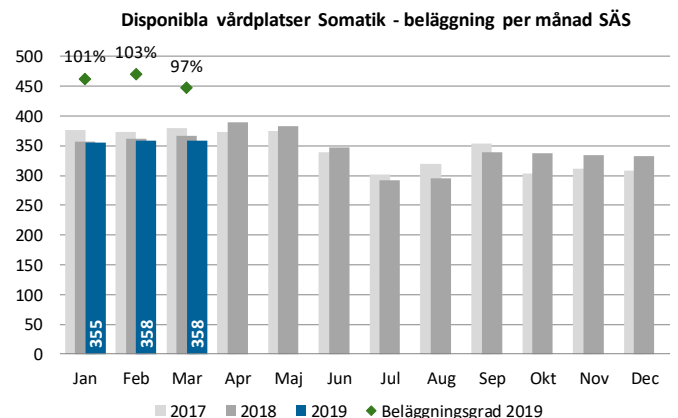
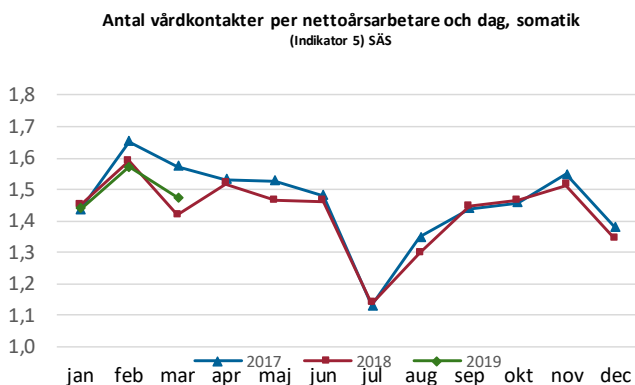
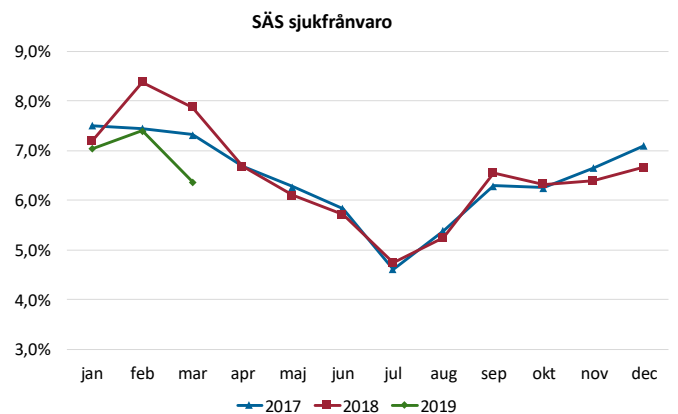
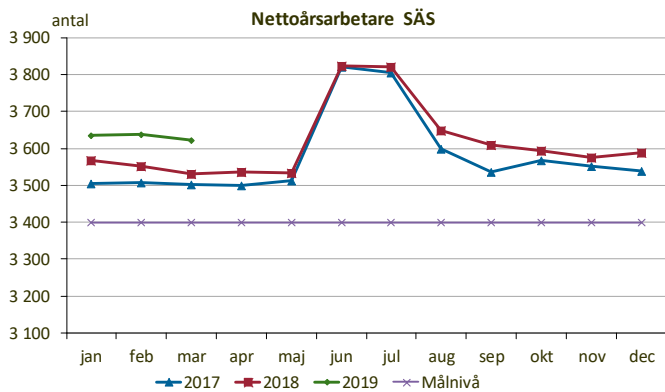
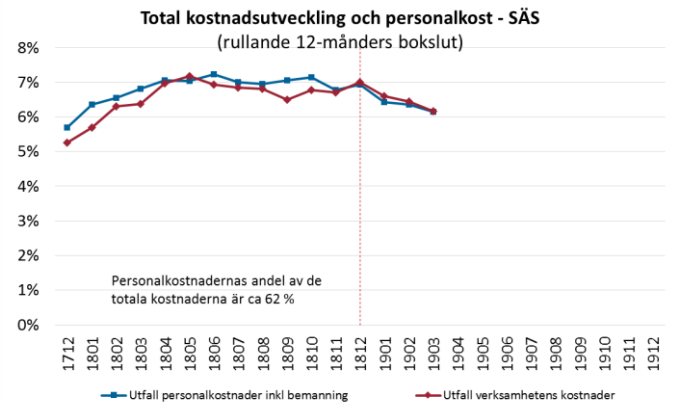
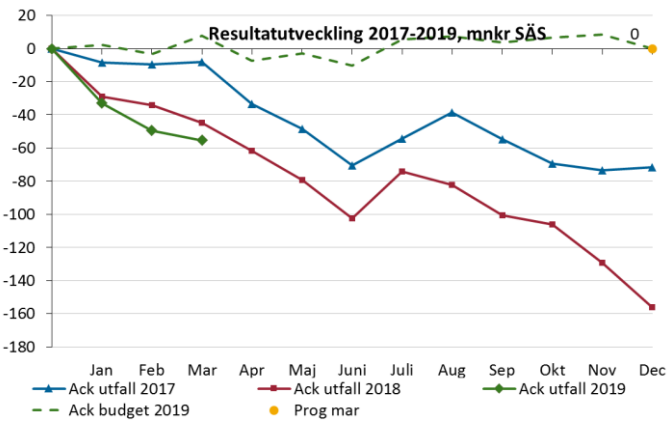


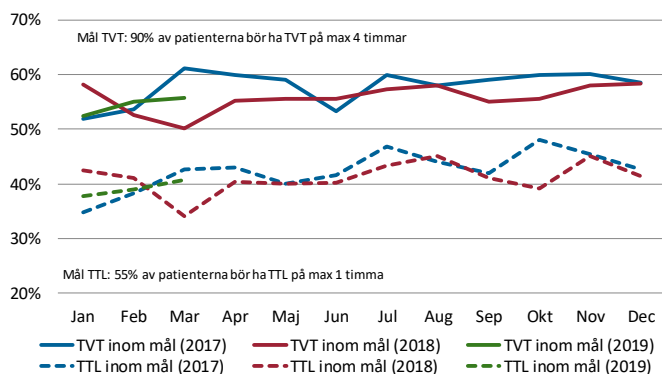
Verksamhet i balans - SÄS

Ekonomi	Beläggning somatik/psykiatri	Total VistelseTid på akuten (TVT)	Vårdgaranti 90 dagar besök/åtgärd	Garanti besök vid misstanke cancer	Sjukfrånvaro (ackumulerad)	Personalomsättning (R12)

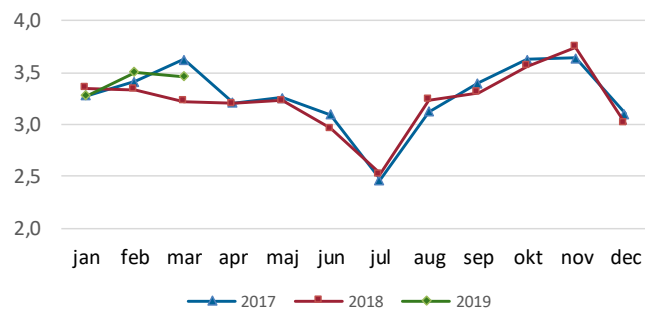
Resultaträkning, Södra Älvsborgs Sjukhus	Ack utfall Mars	Ack budget Mars	Avvikelse Belopp	Ack utfall 2018	Förändring Belopp	Budget 2019
Mnkr						
SUMMA INTÄKTER	1 053	1 048	5	1 011	42	4 106
Personalkostnader inklusive inhyrd personal	-691	-641	-51	-660	-32	-2 509
Köpt vård	-24	-18	-6	-22	-2	-72
Läkemedel	-115	-118	3	-116	0	-471
Material och varor	-75	-68	-6	-66	-9	-274
Övriga kostnader inkl finansnetto	-203	-195	-8	-193	-10	-781
Årets resultat	-55	8	-63	-45	-11	0



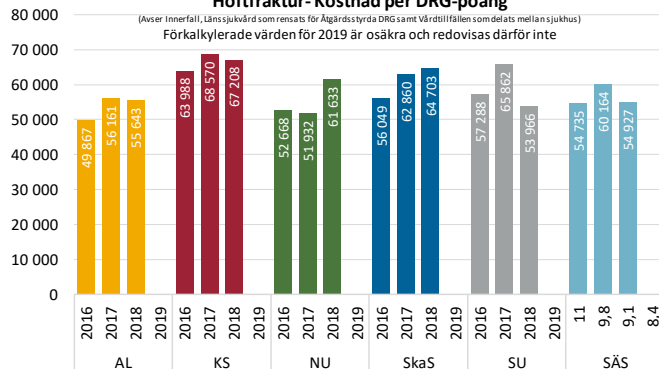
Måluppfyllnad TTL Tid Till Läkare och TVT Total VistelseTid SÄS



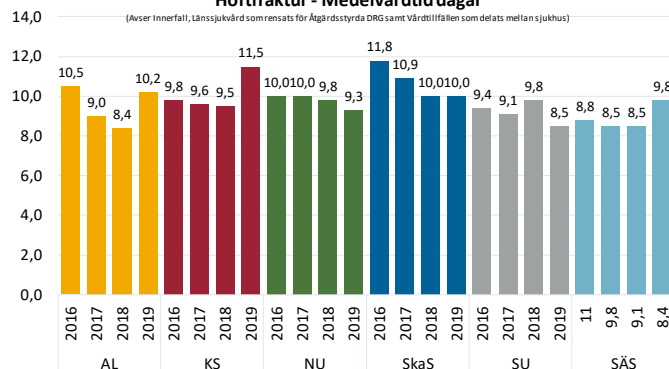
Utförd tid per akutbesök, exkl läkare (Indikator 9) SÄS



Höftfraktur - Kostnad per DRG-poäng



Höftfraktur - Medelvårdtid dagar



Utförda prestationer 2019 jämfört med 2018 SÄS

Sjukhus - Somatik	2018-feb	2019-feb	Trend
Besök - Antal	57 299	57 634	↔
Besök - Unika individer	31 241	31 769	↕
Vårdtillfällen - Antal	4 465	4 537	↕
Vårdtillfällen - Vårddagar	21 613	21 171	↘

Sjukhus - Psykiatri	2018-feb	2019-feb	Trend
Besök - Antal	19 747	20 404	↕
Besök - Unika individer	5 828	6 125	↕
Vårdtillfällen - Antal	355	353	↘
Vårdtillfällen - Vårddagar	2 695	2 356	↘

Väntande till första besök och behandling SÄS

Åtgärd	Mars	Förändring jmf fg mån	Förändring jmf fg år
Första besök			
Totalt antal Väntande exkl MOV+PvV*	7 399	-184	70
Väntande >90 dagar exkl MOV+PvV*	1 443	-247	-87
Uppfyllyande av vårdgarantin (mål 100%)	80%	2%	1%
Behandling			
Totalt antal Väntande exkl MOV+PvV*	3 271	35	107
Väntande >90 dagar exkl MOV+PvV*	777	-142	96
Uppfyllyande av vårdgarantin (mål 100%)	76%	4%	-2%

* MOV= Medicinskt Orsakad Väntan, PvV = Patientvald Väntan

Produktionen är fortsatt hög. Remissinflödet ökar kraftigt. Läkarbesöken ökar med 3,1 procent, främst på ortopedkliniken, vuxenpsykiatriska kliniken och barn- och ungdomskliniken. Sjukvårdande behandling ökar med 1 procent. Antalet vårdtillfällen ligger på föregående års nivå och antalet vårddagar minskar med 5,9 procent. Totala antalet individer i både öppen och slutenvård som haft en vårdkontakt på SÄS har ökat med 1,1 procent. Inflödet av registrerade externa remisser har ökat markant, 11,8 procent i jämförelse med föregående år och ökning har skett på de flesta klinikerna. Ökningen beror på bl.a. införande av SVF på kirurg- och öronkliniken och att det skickats mindre på regionala avtal inom hud och ögon. Måluppfyllelsen för mottagning är 80 procent vilket är något högre än mars föregående år. Ökningen beror främst på ökad produktion inom hud- och ögonverksamheten. Måluppfyllelsen för behandling är 76 procent vilket är något lägre än föregående år. Medelvårdtiden inom somatiken är 5,9 procent lägre än föregående år, vilket motsvarar ett minskat vårdplatsbehov om 15-20 platser. Detta är i linje med strategin för sjukhuset om bättre flöden inom slutenvården och också en konsekvens av samarbetet med kommuner och primärvård i trygg och säker utskrivning. Beläggningen har varit lägre i mars än tidigare i vinter. Inflödet via akutmottagningen har varit något lägre i år jämfört med mars föregående år. Måluppfyllelsen för TVT inklusive barn är 57,7 procent vilket är 6 procentenheter bättre än föregående år. Tidig läkarbedömning, planstyrt arbete och arbetet med dragande flöde (trygg och säker inskrivning) till vårdavdelningarna bidrar. Dragande flöde har också medfört en markant minskning av antalet utlokaliserade patienter.

Nettoårsarbetarna är 15 stycken färre jämfört med förra månaden, men är 92 fler jämfört med föregående år. Det är främst överläkare, ST-läkare och vikarierande underläkare som ökar.

Resultatet t.o.m. mars är - 55,4 mnkr vilket är 63,2 mnkr sämre än budget och 10,6 mnkr sämre än föregående år. Produktion för brutet tak överskrider överenskomna volymer totalt och är utförd för cirka 6 mnkr. Intäkterna är dock ej bokförda p.g.a. av osäkerhet i villkoren för utbetalning. Prognos: -170 mnkr