

Gäller för: Verksamhet Barncancercentrum

Giltig från: 2022-09-30

Innehållsansvar: Magnus Dahlander, (magda7), Sektionsledare

Giltig till: 2024-09-29

Granskad av: Flera granskare finns - se eftersättsblad

Godkänd av: Karin Mellgren, (karme5), Verksamhetschef

EMEND pulver till oral suspension - spädningsinstruktion

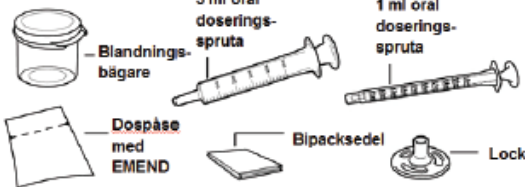

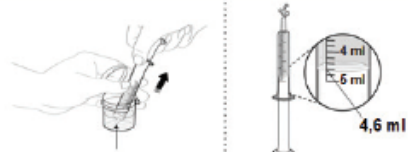
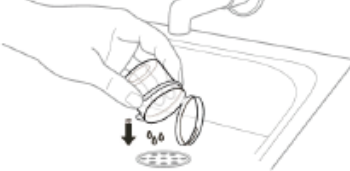

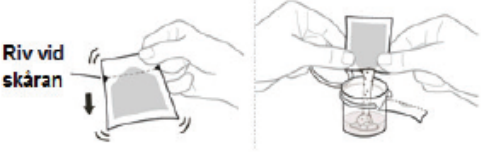
Revideringar i denna version

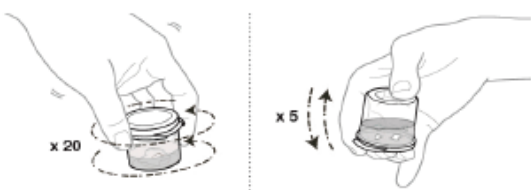


Inga ändringar.

Syfte

Beskriva iordningställande av EMEND pulver till oral suspension till en bruksfärdig oral suspension.

Arbetsbeskrivning

<p>Varje förpackning med EMEND innehåller en dospåse med pulver till oral suspension, en 1 ml och en 5 ml oral doseringsspruta, ett lock och en blandningsbägare.</p>	 <p>5 ml oral doseringsspruta 1 ml oral doseringsspruta Blandningsbägare Dospåse med EMEND Blipacksedel Lock</p>
<p>1. Fyll blandningsbägaren med rumstempererat dricksvatten.</p>	
<p>2. Fyll den orala doseringssprutan (5 ml) med 4,6 ml vatten från blandningsbägaren. Se till att ingen luft finns i den orala doseringssprutan (ta bort eventuell luft).</p>	
<p>3. Häll ut allt kvarvarande vatten ur blandningsbägaren.</p>	
<p>4. Tillsätt vattnet i den orala doseringssprutan (4,6 ml) tillbaka till blandningsbägaren.</p>	
<p>5. Varje dospåse med EMEND för oral suspension innehåller 125 mg aprepitant som ska lösas upp i 4,6 ml vatten. Detta ger en färdig koncentration om 25 mg/ml.</p> <p>Håll dospåsen med EMEND pulver till oral suspension upprätt och skaka innehållet till botten innan du öppnar den.</p> <p>6. Häll ut hela innehållet i dospåsen i blandningsbägaren som innehåller 4,6 ml vatten och klicka fast locket.</p>	 <p>Riv vid skåran</p>

<p>7. Blanda EMEND suspensionen genom att rotera försiktigt 20 gånger och sedan försiktigt vända upp och ner på blandningsbägaren 5 gånger.</p> <p>För att förhindra skumbildning, skaka inte blandningsbägaren. Blandningen ska vara grumligt rosa till ljusrosa.</p>			
<p>8. Kontrollera om blandningen med EMEND innehåller klumpar eller skum:</p> <ul style="list-style-type: none"> - Om det finns klumpar, upprepa steg 7 tills inga klumpar finns kvar. - Om det finns skum, vänta tills skummet försvinner innan du går vidare till steg 9. 			
<p>9. Fyll den orala doseringssprutan med den ordinerade dosen från blandningsbägaren enligt tabellen nedan.</p>			
<p>EMEND oral suspension 25 mg/ml</p>	<p>Dag 1 3 mg/kg oralt Maximal dos 125 mg</p>	<p>Dag 2 2 mg/kg oralt Maximal dos 80 mg</p>	<p>Dag 3 2 mg/kg oralt Maximal dos 80 mg</p>

Hållbarhet

3 timmar i rumstemperatur

72 timmar i kylskåp

Ansvar

Gäller för all personal på Barncancercentrum. Ansvar för spridning och implementering har avdelningschefen. Verksamhetschefen ansvarar för att de rutiner och riktlinjer som verksamheten kräver finns tillgängliga och att verksamheten arbetar enligt SOSFS 2011:9.

Uppföljning, utvärdering och revision

Innehållsansvarig ansvarar för uppföljning/revision av innehållet i riktlinjen. Medvetet avsteg från rutinen dokumenteras i Melior om avsteget är kopplad till patient. Övriga orsaker till avsteg från rutinen rapporteras i MedControlPRO.

Referenser

Emend pulver till oral suspension bipacksedel

Granskare/arbetsgrupp

Pelle Lindström, barnsjuksköterska, Barncancercentrum

Information om handlingen

Handlingstyp: Rutin

Gäller för: Verksamhet Barncancercentrum

Innehållsansvar: Magnus Dahlander, (magda7), Sektionsledare

Granskad av: Magnus Dahlander, (magda7), Sektionsledare, Anna Pihlström, (annpi5), Verksamhetsutvecklare

Godkänd av: Karin Mellgren, (karme5), Verksamhetschef

Dokument-ID: SU9774-1570060579-100

Version: 6.0

Giltig från: 2022-09-30

Giltig till: 2024-09-29